




Deusto

Barometroa
Gizarte Social

VERANO 2020

INTRODUCCIÓN	7
1. SITUACIÓN ECONÓMICA	9
1.1 Principales problemas del País Vasco	10
1.2 Situación económica del País Vasco	11
1.3 Impacto coronavirus en la situación económica personal	12
1.4 Expectativas sobre la situación económica del País Vasco	13
1.5 Percepción de crisis económica en Euskadi	14
1.6 Impacto de la crisis en las condiciones de vida	15
2. EL MERCADO DE TRABAJO	16
2.1 Impacto del coronavirus en el empleo	17
2.2 Inseguridad laboral entre las personas trabajadoras	18
2.3 Expectativas laborales entre las personas en paro	19
2.4 Evolución de las condiciones laborales desde el Estado de Alarma (indicadores)	20
2.5 Apoyo al teletrabajo. (Gráfico que divida a los teletrabajadores del resto)	21



2.6 Probabilidad mejoren las condiciones laborales en 2030	22
2.7 Probabilidad de haya menos paro en 2030	23
3. CRISIS 2013 FRENTE A CRISIS CORONAVIRUS 2020	24
3.1. Modelo de sociedad preferido	25
3.2. Actitud hacia los impuestos	26
3.3. Satisfacción con los servicios recibidos frente a los impuestos pagados	27
3.4. Preferencias sobre la reforma de la RGI	28
3.5. Actitud hacia las personas mayores	29
3.6. Líneas rojas de los recortes de servicios públicos	30
3.7 Responsabilidad de instituciones, gobiernos y ciudadanos en la actual situación económica	31
3.8 Percepción y valoración del modelo económico	32
3.9 Percepción de la responsabilidad social de las grandes empresas	33
3.10 Probabilidad de un modelo alternativo al capitalismo en 2030	34
3.11 Probabilidad de un modelo energético alternativo en 2030	35

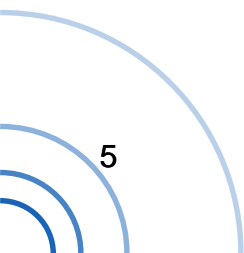
4. ESTADO DE BIENESTAR Y POLÍTICAS PÚBLICAS	36
4.1. Valoración de las principales políticas públicas	37
4.2. Apoyo a que los inmigrantes se beneficien los mismos derechos y servicios públicos que el resto de las personas	38
5. DEBATE TERRITORIAL E IDENTIDAD EN EUSKADI	39
5.1. Sentimiento de identidad territorial	40
5.2. Autoubicación en la escala nacionalista vasca	41
5.3. Autoubicación en la escala ideológica	42
5.4. Preferencias sobre el modelo territorial	43
5.5. Probabilidad de Euskadi independiente en 2030	44
6. LA CALIDAD DE LAS DEMOCRACIAS ESPAÑOLA Y VASCA	45
6.1. Situación política del País Vasco	46
6.2. Expectativas sobre la situación política del País Vasco	47
6.3. Valoración de la calidad de la democracia en País Vasco	48
6.4. Valoración de la calidad de la democracia en España	49



6.5 Confianza en instituciones	50
6.6 Participación en acciones políticas	51
6.7 Libertad de expresión por recuerdo de voto	52
6.8 Justificación de la violencia	53
6.9 Probabilidad de una mujer lehendakari antes de 2030	54
6.10 Probabilidad de líderes políticos como Trump	55

7. LA VALORACIÓN DE LA GESTIÓN POLÍTICA DE LA PANDEMIA **56**

7.1 Valoración de la gestión del gobierno vasco	57
7.2 Valoración de la gestión del gobierno español	58
7.3 Valoración de los líderes	59
7.4 Efecto del Estado de Alarma en autogobierno	60
7.5 Efecto del Estado de Alarma en libertades y derechos fundamentales	61
7.6 Efecto del Estado de Alarma en la identidad española	62
7.7 Efecto del Estado de Alarma en la transparencia de la información	63





7.8 Participación en manifestaciones de apoyo a sanitarios **64**

7.9 Participación en actos de protesta relacionados con la gestión del coronavirus 65

8. CORONAVIRUS Y CONFINAMIENTO **66**

8.1 Impacto del coronavirus en la salud 67

8.2 Estado de ánimo durante el confinamiento 68

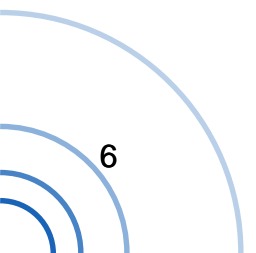
8.3 Razones por las que la gente cumple el confinamiento 69

8.4 EL reparto de las tareas domesticas durante el confinamiento 70

8.5 Conflictividad doméstica durante el confinamiento 71

8.6 Percepción de las tareas escolares 72

8.7 Probabilidad de otra pandemia más mortal en el futuro 73





Introducción



El DeustoBarómetro Social (DBSoc) es una encuesta puesta en marcha por la Universidad de Deusto en diciembre de 2013 para generar un conocimiento útil y aplicado, desde las ciencias sociales, sobre la situación social, económica y política del País Vasco.

Este nuevo barómetro que nace con el objetivo de arrojar luz sobre las consecuencias sociales de uno de los acontecimientos más relevantes de los últimos tiempos como es la pandemia del coronavirus.

El trabajo de campo lo lleva a cabo la empresa 40dB mediante encuesta online a una muestra representativa de 1.004 personas. El DeustoBarómetro Social tiene una periodicidad semestral y el cuestionario se divide en un bloque fijo de preguntas y un bloque variable o coyuntural. El contenido fijo incluye preguntas sobre políticas sociales y actitudes hacia el estado de bienestar, indicadores de desigualdad entre hombres y mujeres, economía y empleo, jóvenes, calidad de la democracia, inmigración, valores, actitudes políticas e identidad. El bloque variable aborda en profundidad un tema de actualidad o una cuestión relacionada con las preocupaciones más intensas de la sociedad vasca.

En este informe presentamos los resultados de la 14ª edición de esta nueva encuesta, cuyo trabajo de campo se ha realizado entre el 5 y el 15 de mayo de 2020. En esta ocasión, el bloque variable analiza las actitudes y percepciones de la ciudadanía vasca sobre la crisis del coronavirus y sus implicaciones sobre sus vidas.



1. Situación económica

1.1. Principales problemas del País Vasco

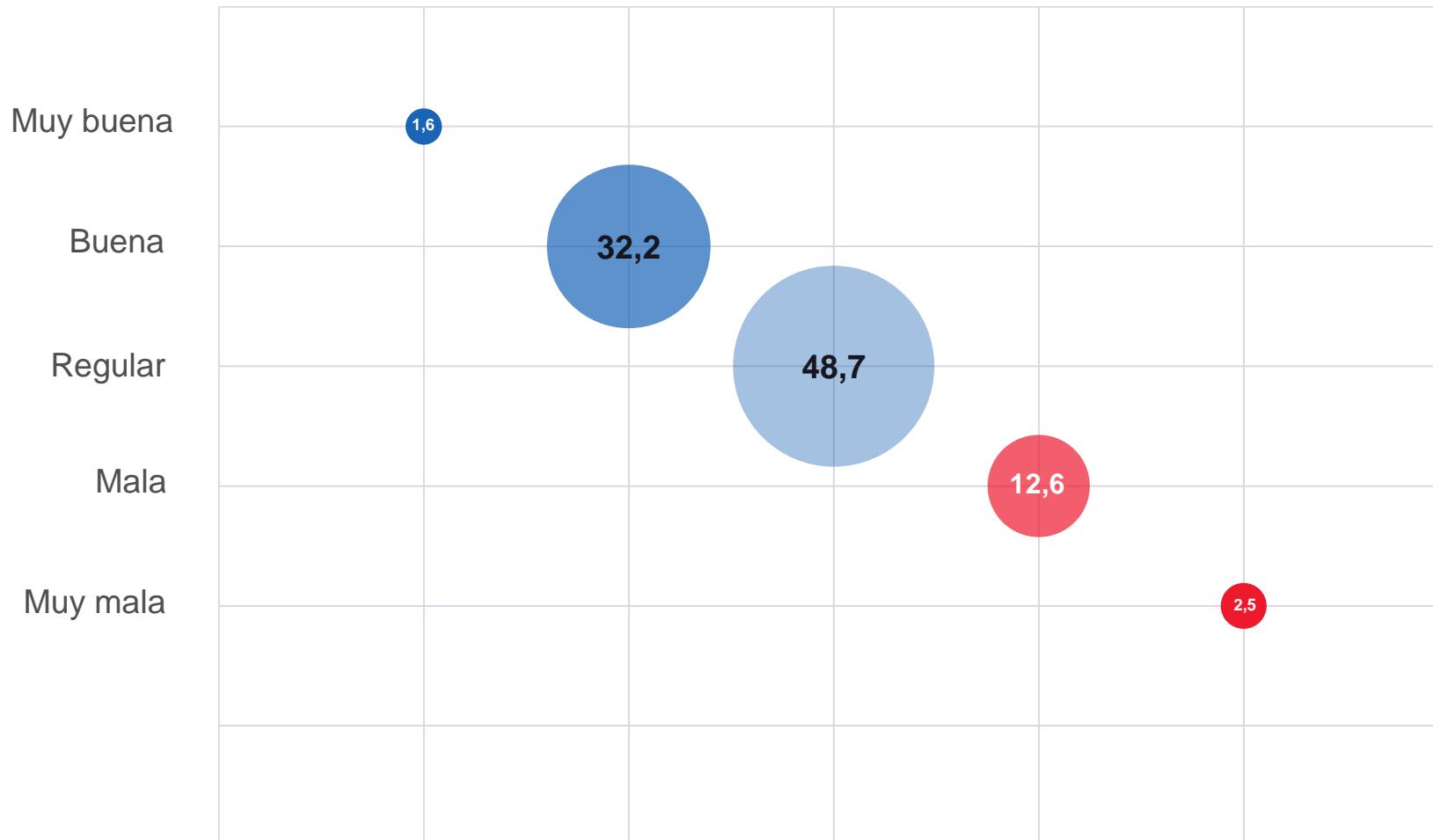
En estos momentos, ¿cuáles crees que son los tres principales problemas de la Comunidad Autónoma del País Vasco (en adelante el País Vasco)?

Señala hasta un máximo de tres.



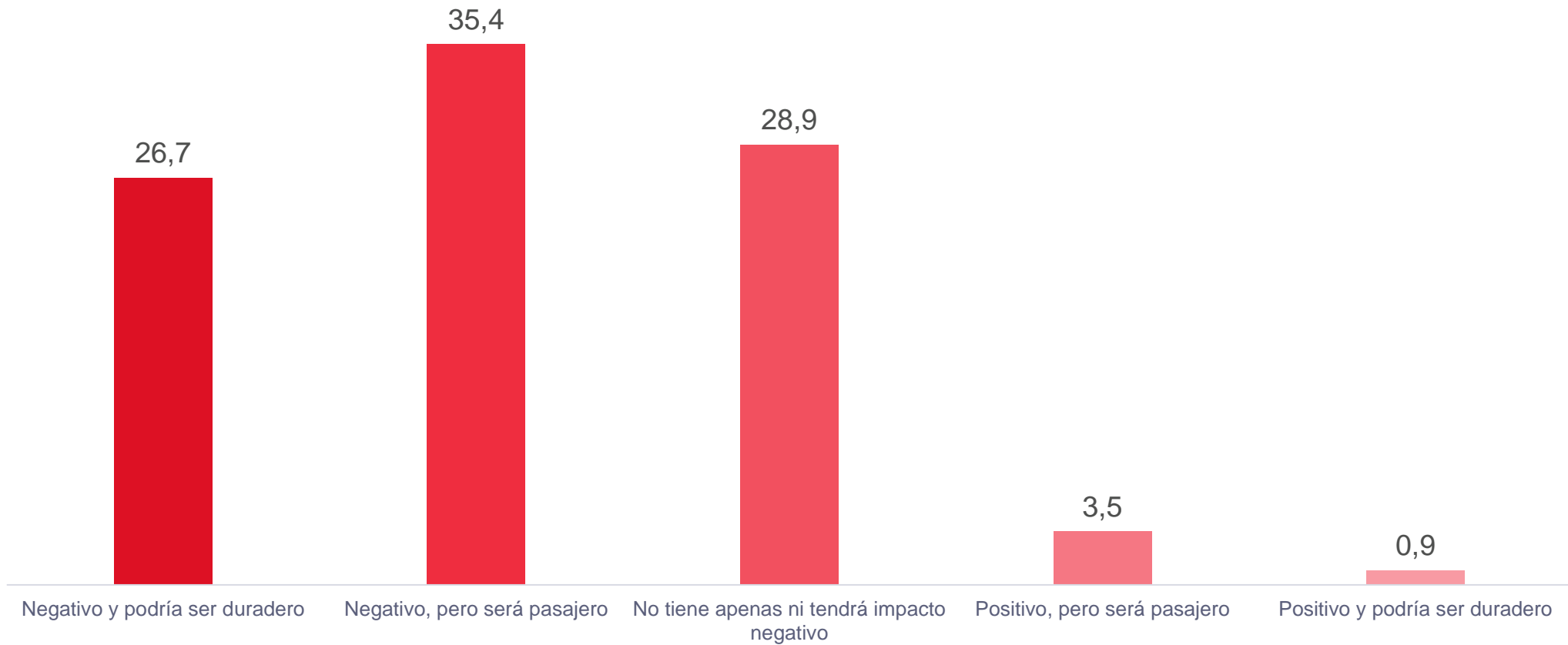
1.2. Situación económica en el País Vasco

¿Cómo calificarías la situación económica del País Vasco?



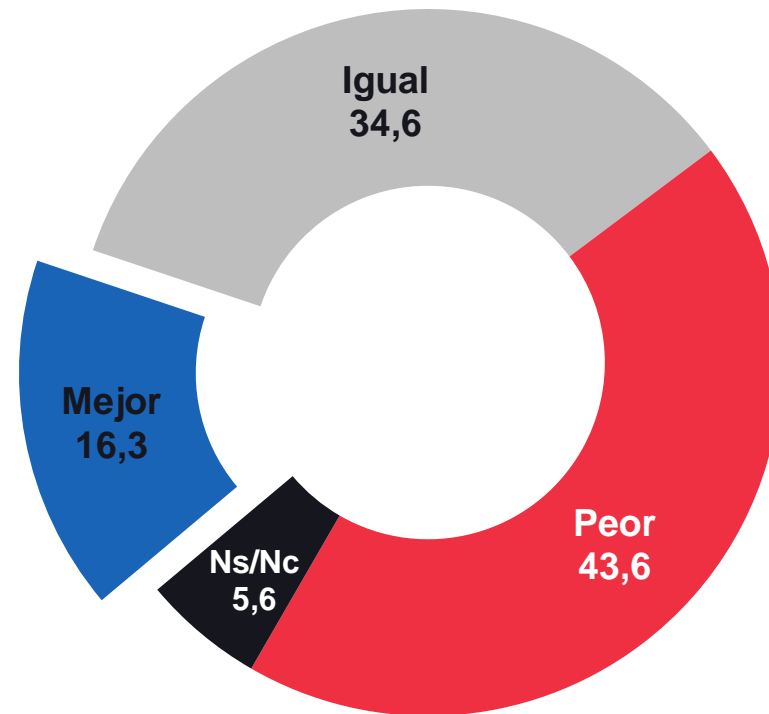
1.3. Impacto coronavirus en la situación económica personal

¿Qué impacto está teniendo el coronavirus en la economía de tu hogar?



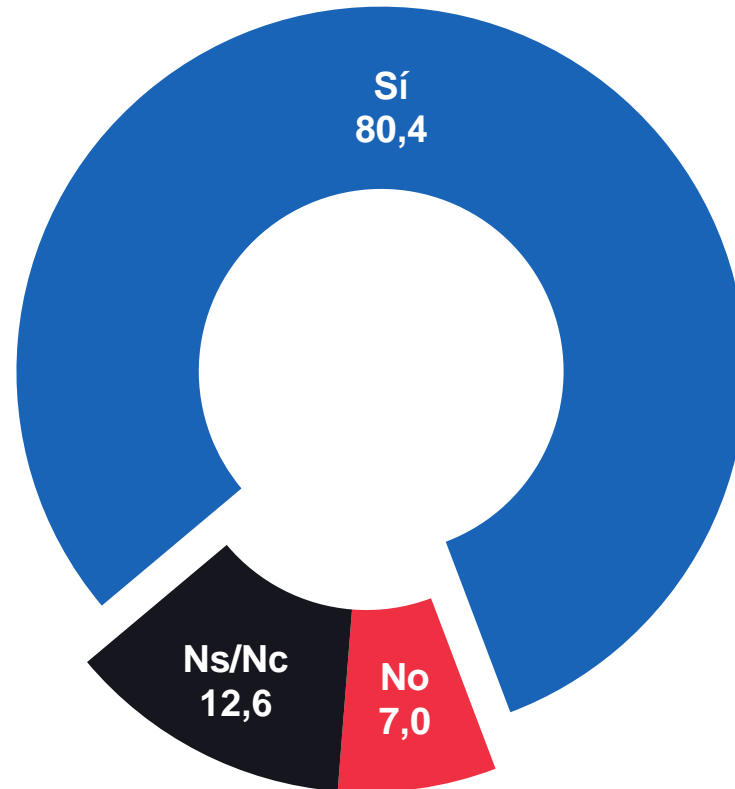
1.4. Expectativas sobre la situación económica del País Vasco

Y dentro de un año, ¿cómo crees que será la situación económica del País Vasco?



1.5. Percepción de crisis económica en Euskadi

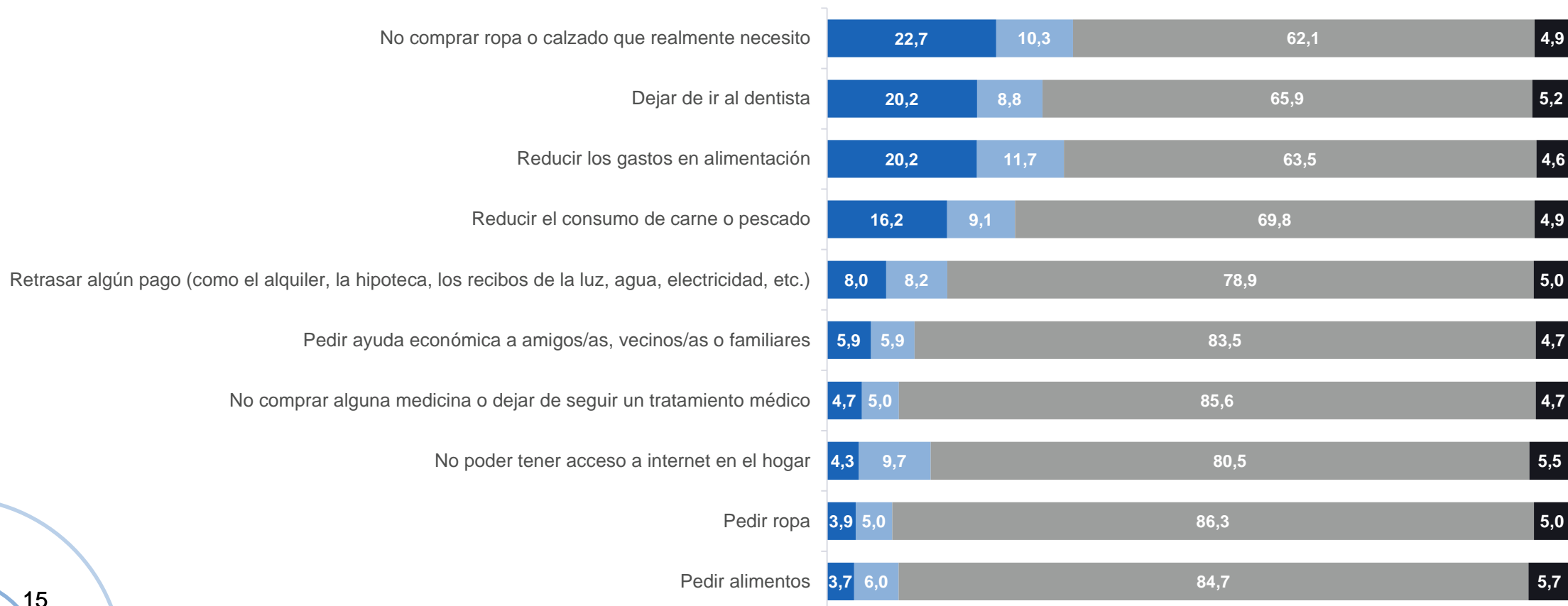
¿Dirías que Euskadi ha entrado ya en una nueva crisis económica?



1.6. Impacto de la crisis en las condiciones de vida

Indica si en los últimos seis meses, y como consecuencia de tu situación económica, has hecho o has pensado hacer alguna de las siguientes acciones:

■ Lo he hecho ■ Lo he pensado hacer, pero no lo he hecho ■ Ni lo he hecho, ni lo he pensado hacer ■ Prefiero no contestar

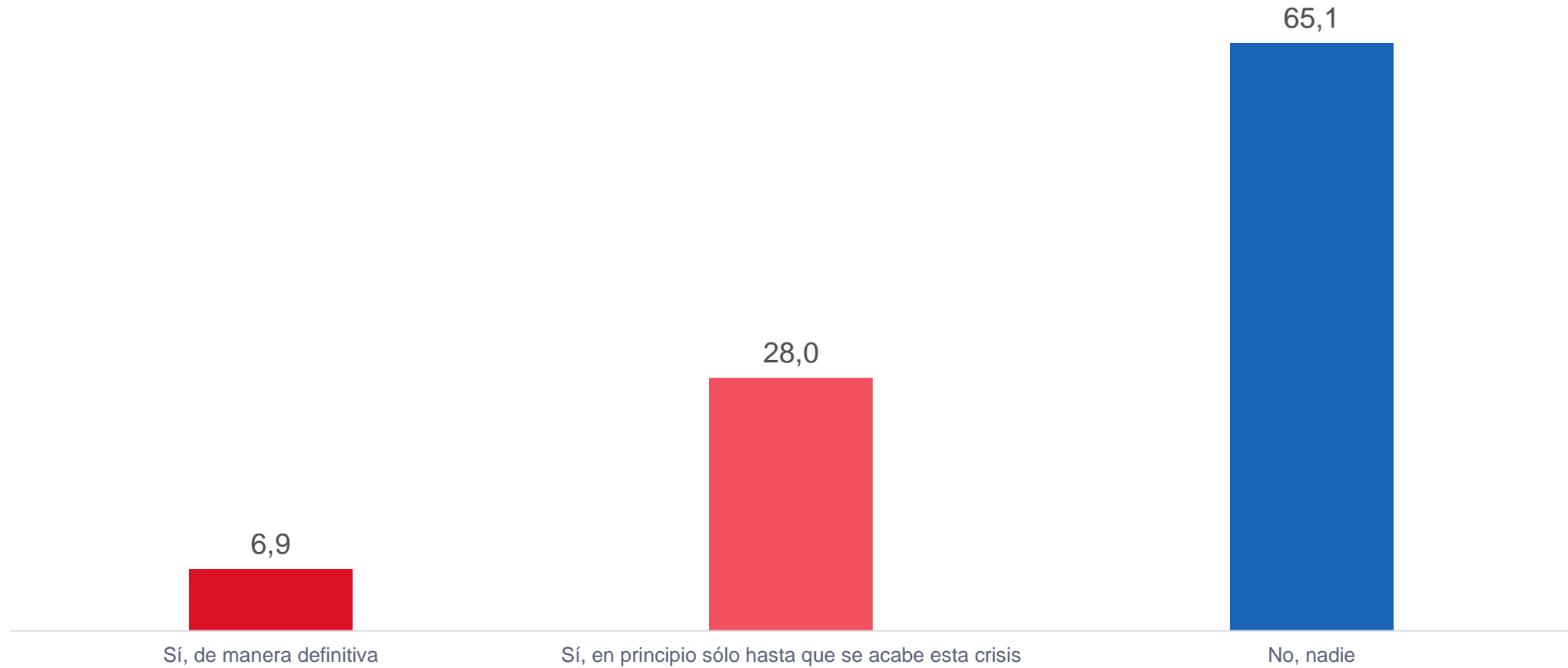




2. El mercado de trabajo

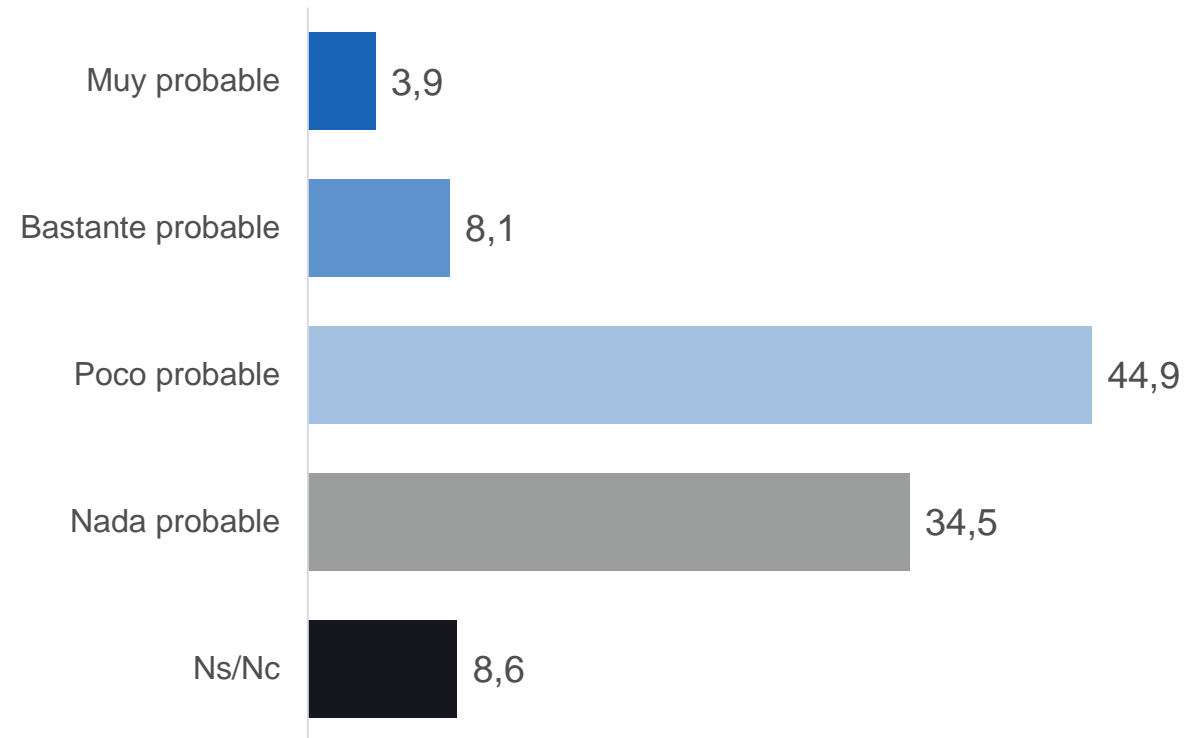
2.1. Impacto del coronavirus en el empleo

Y en concreto, ¿algún miembro de tu hogar ha perdido su trabajo desde que comenzó el confinamiento?



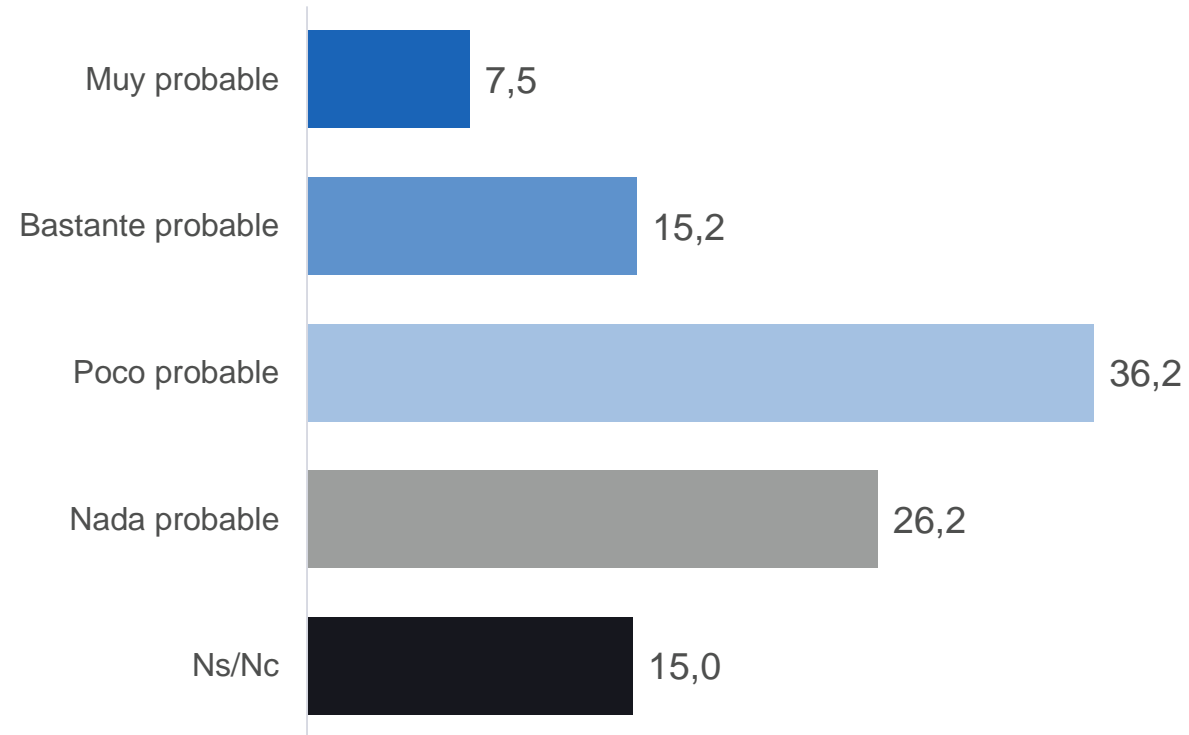
2.2. Inseguridad laboral entre las personas trabajadoras

¿Crees que es probable que en los próximos seis meses pierdas tu actual empleo? (Base: empleados actualmente)

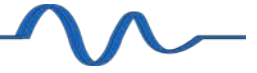


2.3. Expectativas laborales entre las personas en paro

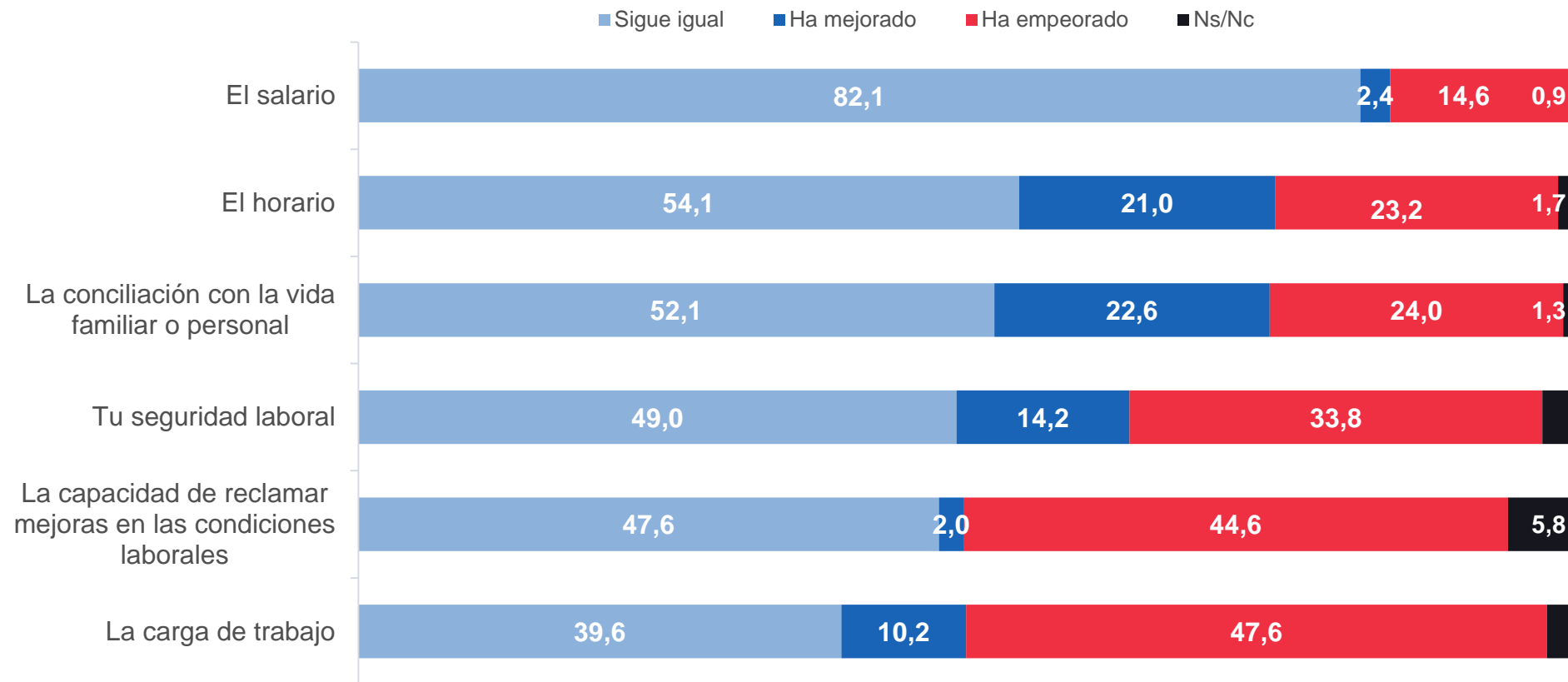
¿Crees que es probable que en los próximos seis meses encuentres trabajo? (Base: parados actualmente)



2.4. Evolución de las condiciones laborales desde el Estado de Alarma (indicadores)



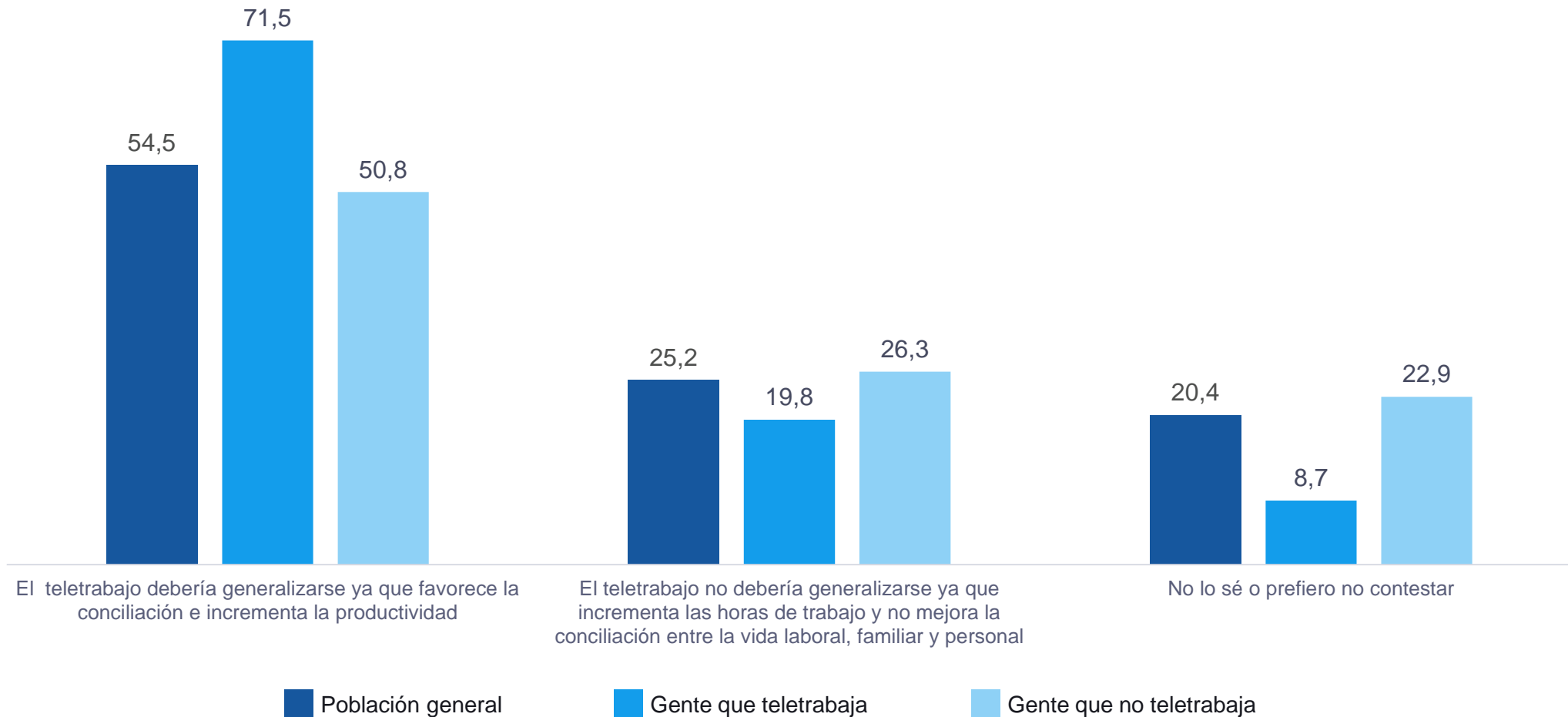
Indícanos si en los últimos seis meses han mejorado, siguen igual o han empeorado, cada una de las siguientes cuestiones relacionadas con tu trabajo. (Base: empleados actualmente)



2.5. Apoyo al teletrabajo.

¿Con cuál de las siguientes afirmaciones sobre el teletrabajo una vez acabe el confinamiento estás más de acuerdo?

(Base: empleados actualmente)

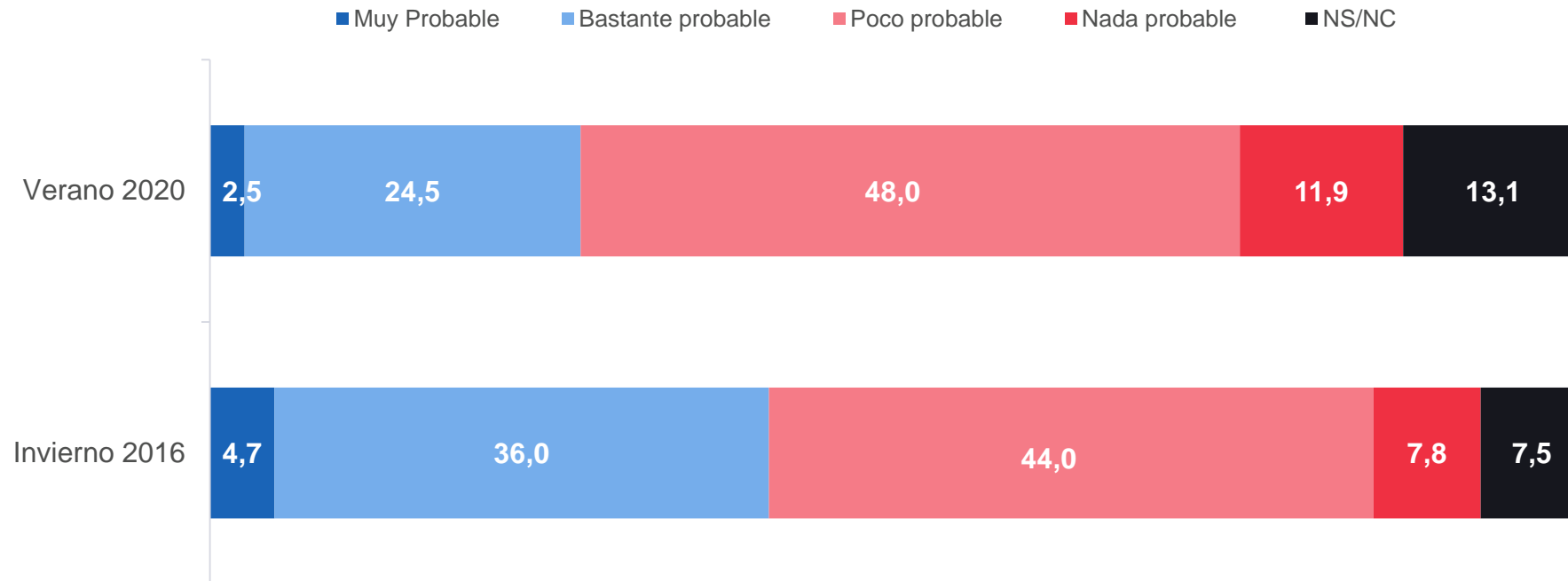


2.6. Probabilidad de que mejoren las condiciones laborales en 2030

Pensando en la sociedad del futuro, ¿qué probabilidad tienen de ocurrir los siguientes acontecimientos en los próximos 10 años?

(Base: empleados actualmente)

Habrán mejorado las condiciones laborales en Euskadi



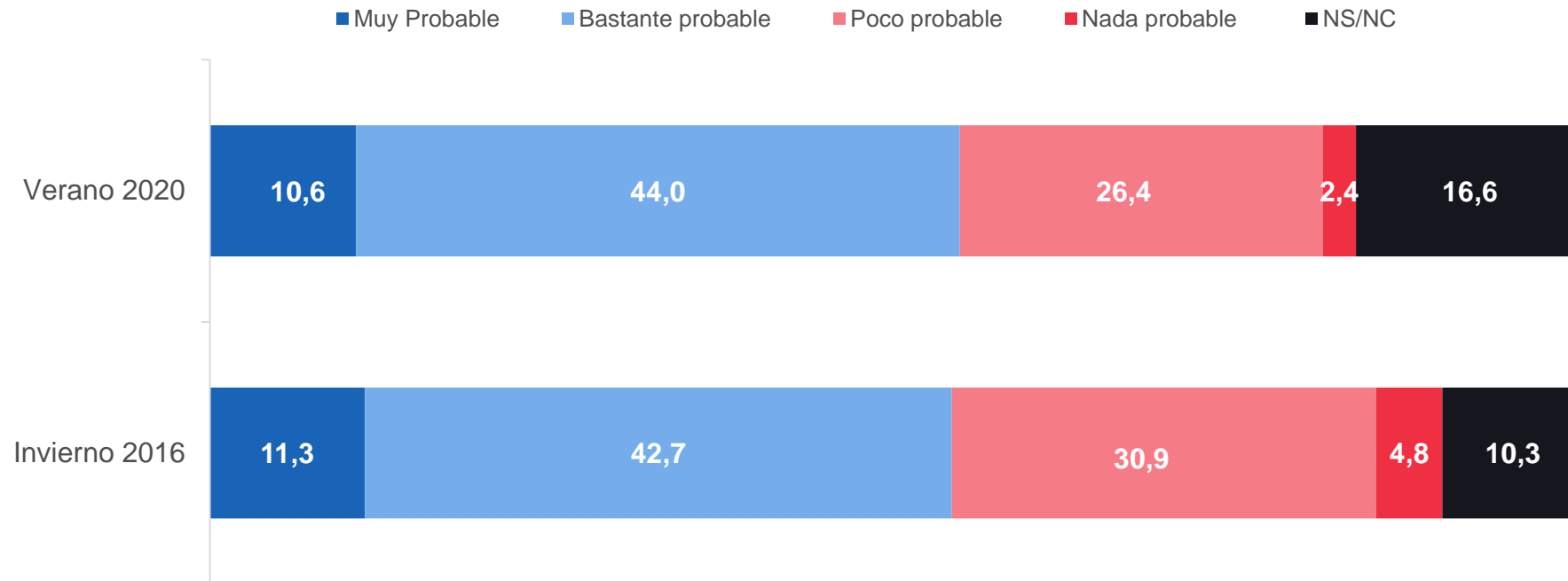
**La formulación de la pregunta en el Desutobarómetro de 2016 era: Pensando en la sociedad del futuro, ¿cómo de probable crees que los siguientes acontecimientos haya tenido lugar en Euskadi en el año 2030?*

2.7. Probabilidad de que haya menos paro en 2030

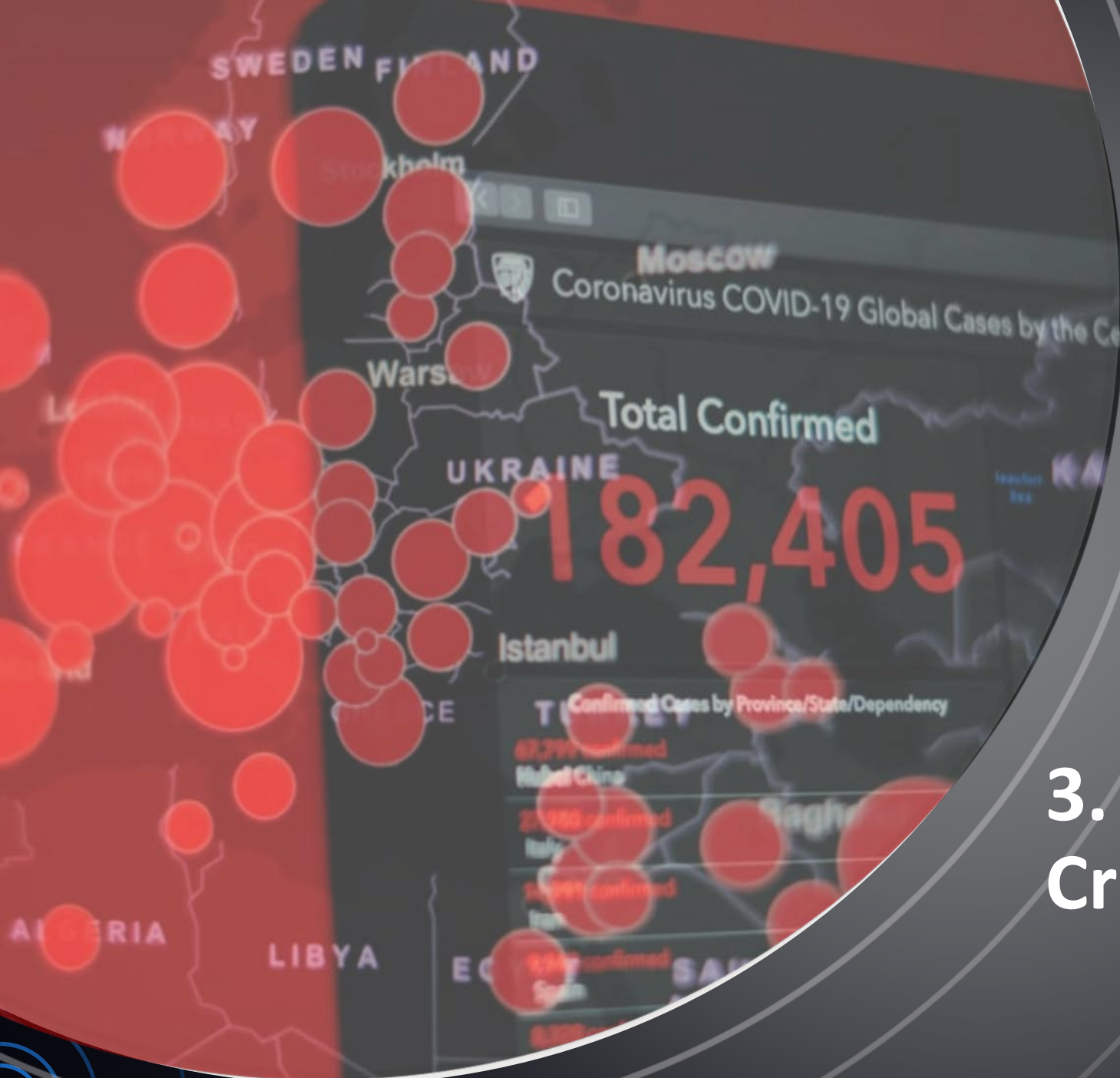
Pensando en la sociedad del futuro, ¿qué probabilidad tienen de ocurrir los siguientes acontecimientos en los próximos 10 años?

(Base: empleados actualmente)

En Euskadi habrá más gente en edad de trabajar en paro



**La formulación de la pregunta en el Desutobarómetro de 2016 era: Pensando en la sociedad del futuro, ¿cómo de probable crees que los siguientes acontecimientos haya tenido lugar en Euskadi en el año 2030?*

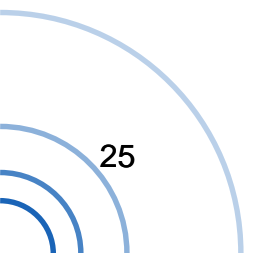
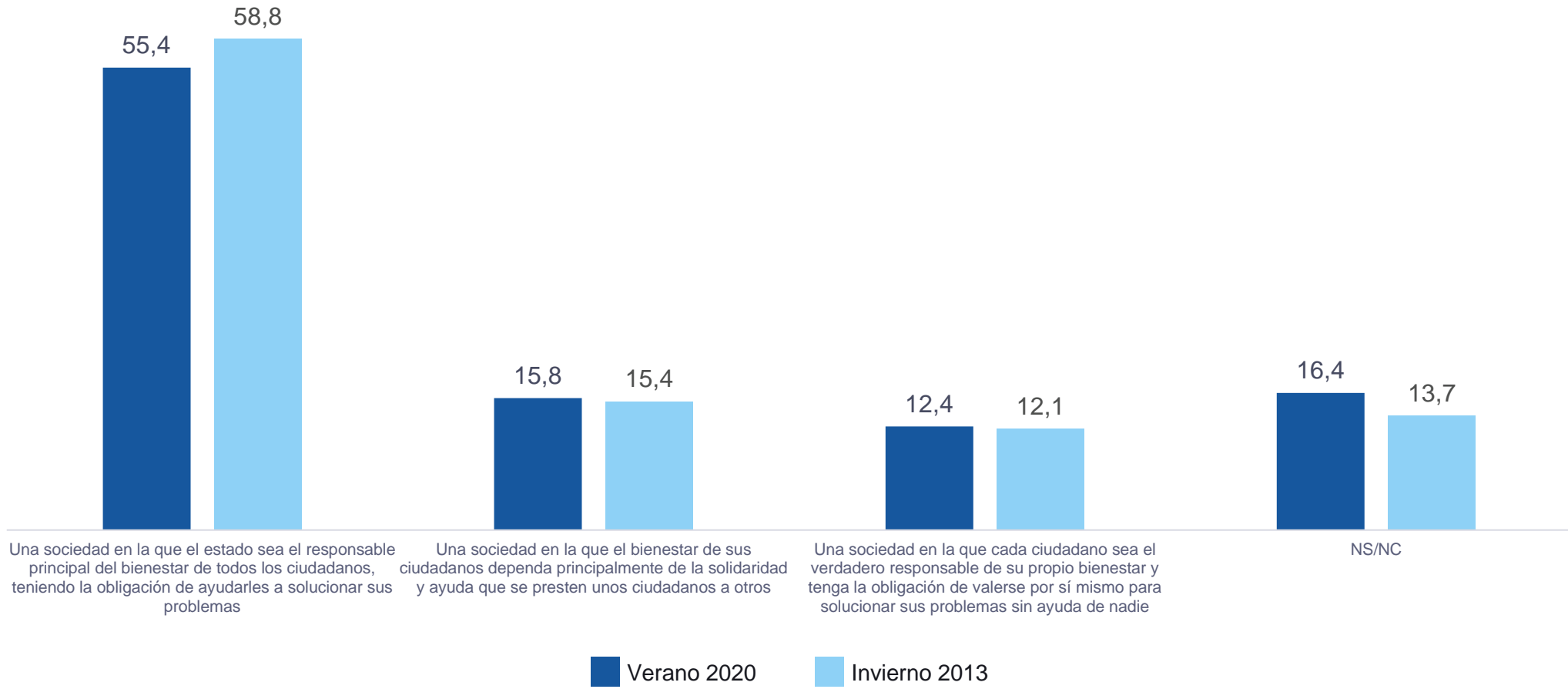


3. Crisis 2013 frente a la Crisis del coronavirus 2020

3.1. Modelo de sociedad preferido

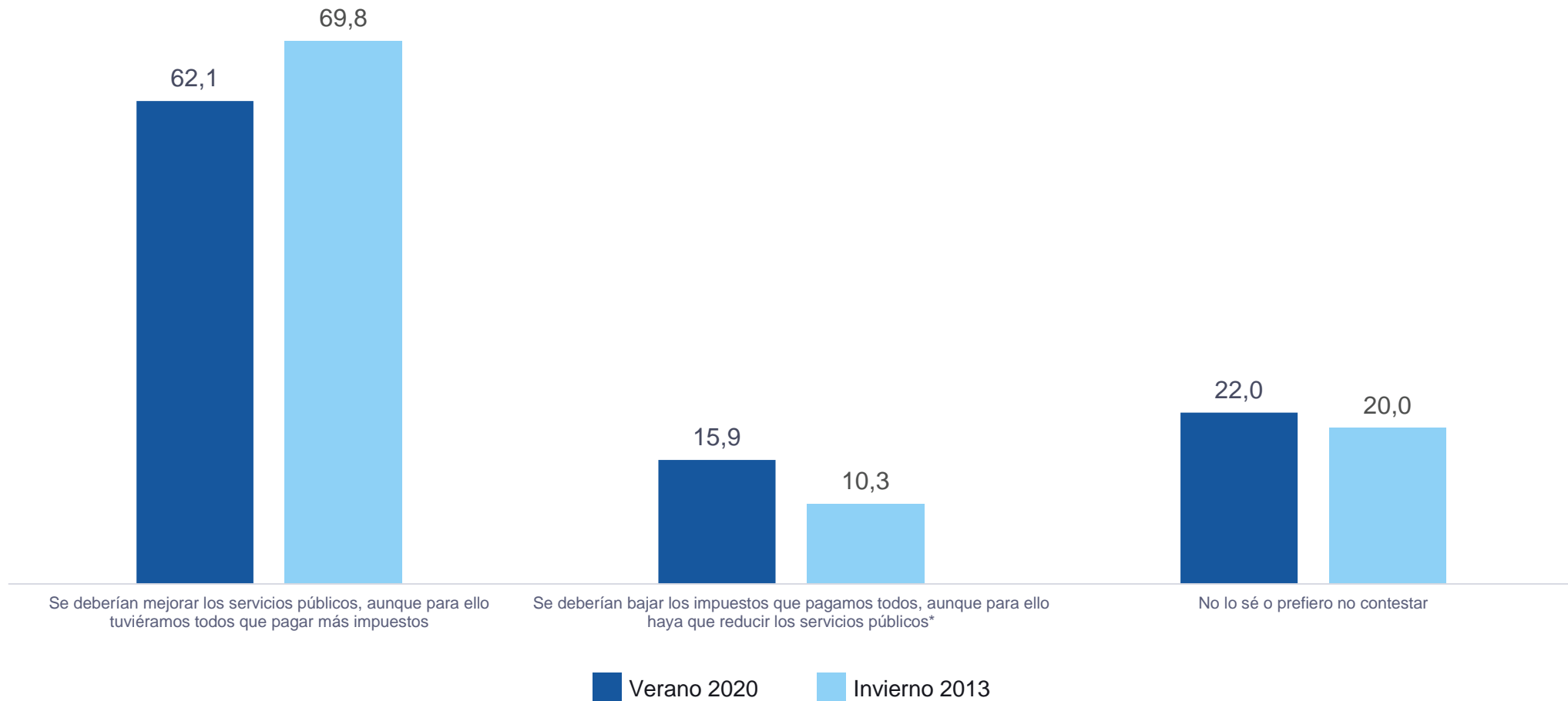


¿Cuál de las siguientes afirmaciones se acerca más a tu modelo de sociedad, es decir, a la sociedad en la que te gustaría vivir?



3.2. Actitud hacia los impuestos

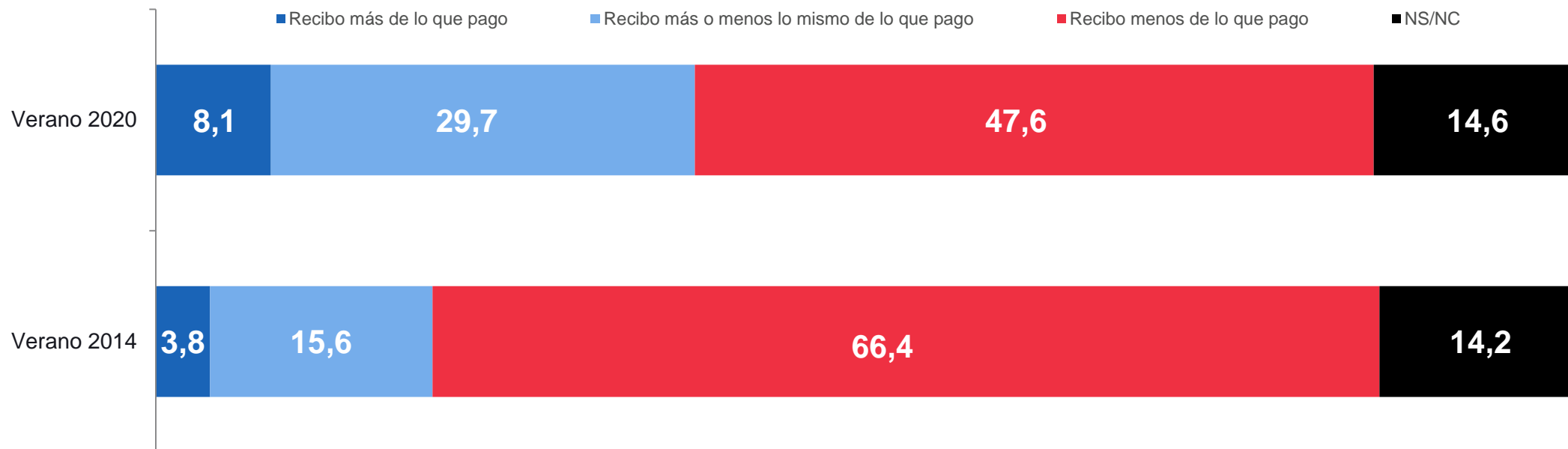
¿Con cuál de las dos siguientes afirmaciones estás más de acuerdo?



*En el Deustobarómetro de 2013 el ítem tenía la siguiente formulación: "Preferiría pagar menos impuestos, aunque con ello empeorasen los servicios públicos"

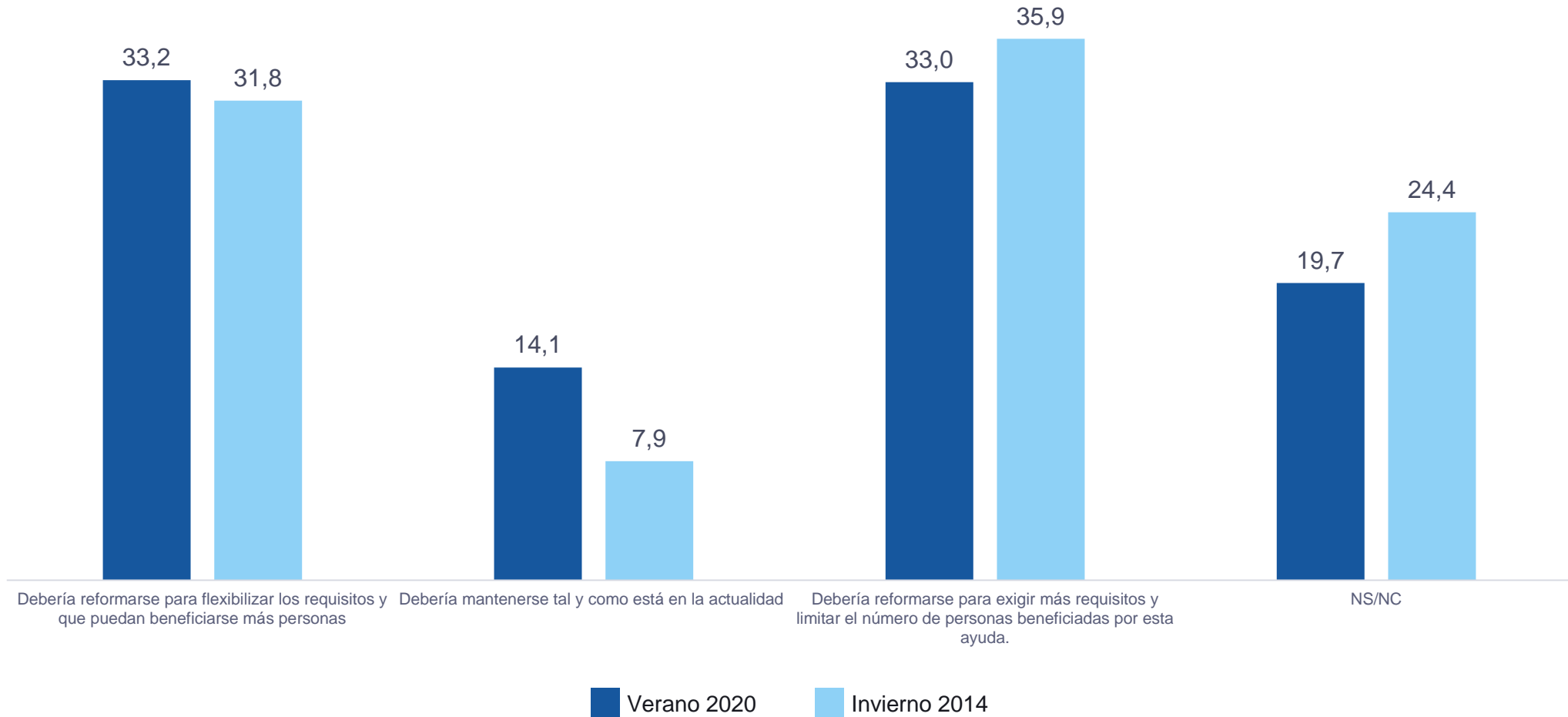
3.3. Satisfacción con los servicios recibidos frente a los impuestos pagados

Teniendo en cuenta lo que tú y tu familia recibís del Estado en servicios sanitarios, Seguridad Social, enseñanza, carreteras, etc., ¿Dirías que el Estado te da más de lo que pagas en impuestos y cotizaciones, más o menos igual, o menos de lo que pagas en impuestos y cotizaciones?



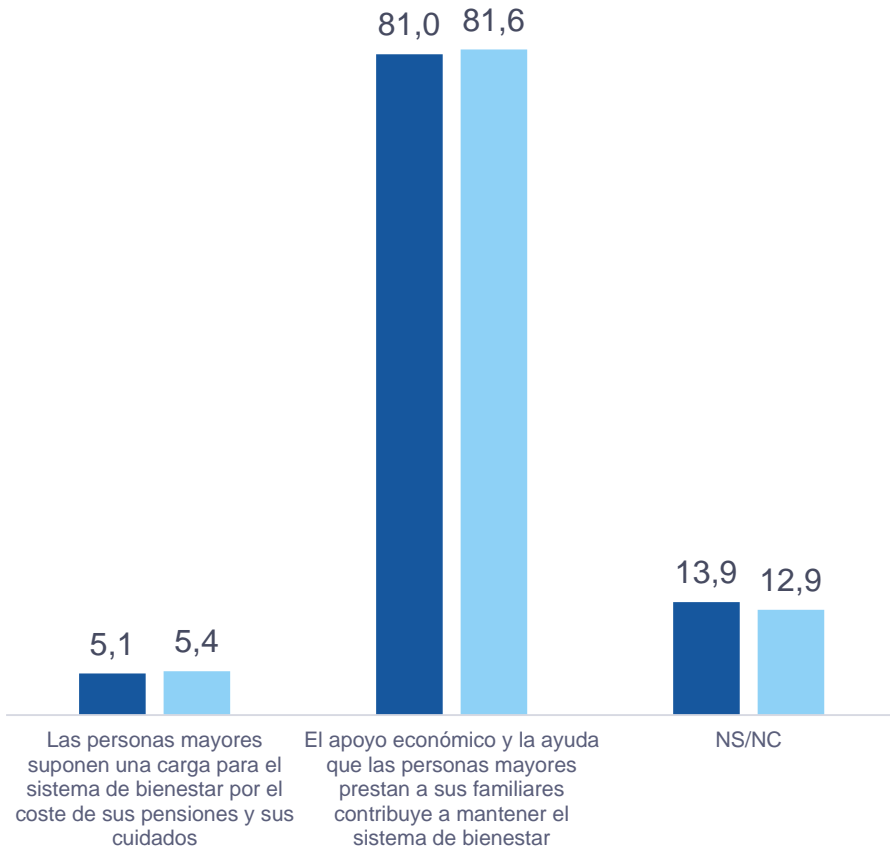
3.4. Preferencias sobre la reforma de la RGI

En relación con la Renta de Garantía de Ingresos (prestación económica para las personas sin recursos) y su posible reforma, ¿cuál de las siguientes alternativas prefieres?



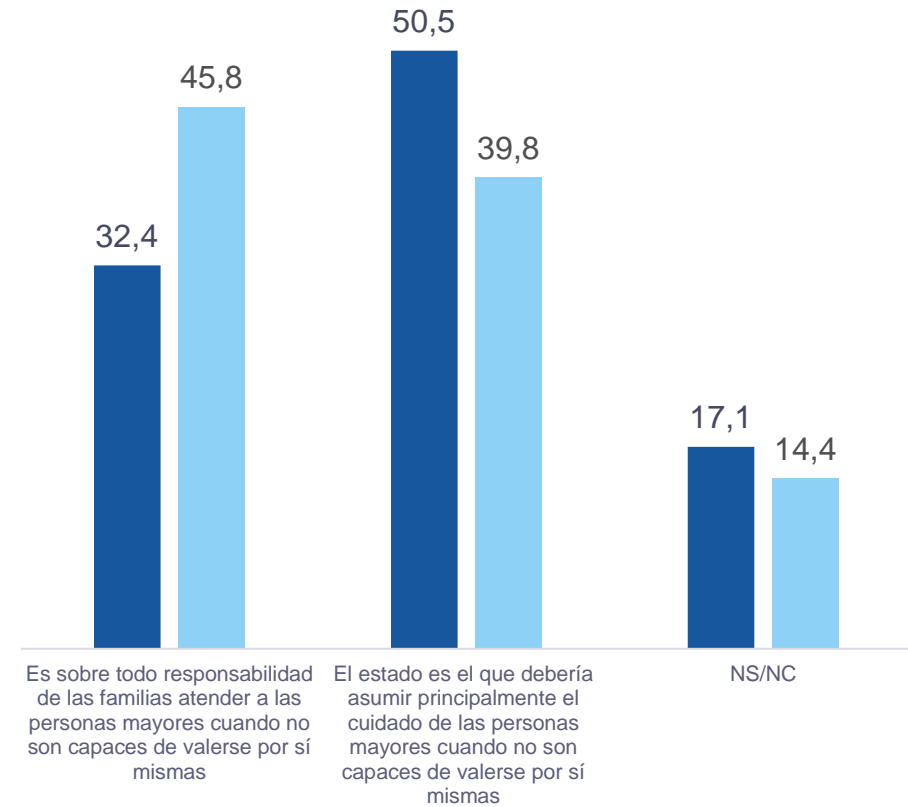
3.5, Actitud hacia las personas mayores

¿Con cuál de las dos siguientes afirmaciones estás más de acuerdo?



Verano 2020 Verano 2014

¿Con cuál de estas dos siguientes posiciones estarías más de acuerdo?



Verano 2020 Invierno 2013

3.6. Líneas rojas de los recortes de servicios públicos

Suponiendo que las Administraciones públicas se vieran obligadas a gastar menos en políticas y servicios públicos, ¿cuáles de las siguientes partidas crees que no habría que recortar en ningún caso? Marca las respuestas que creas necesarias (Un máximo de 5)

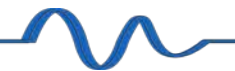
Verano 2020



Invierno 2013

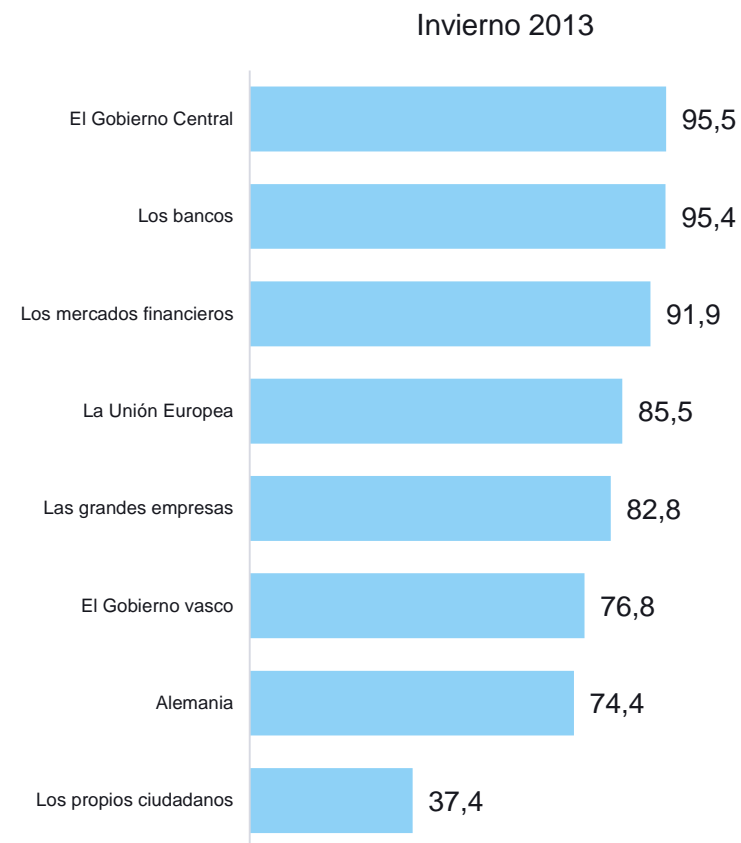
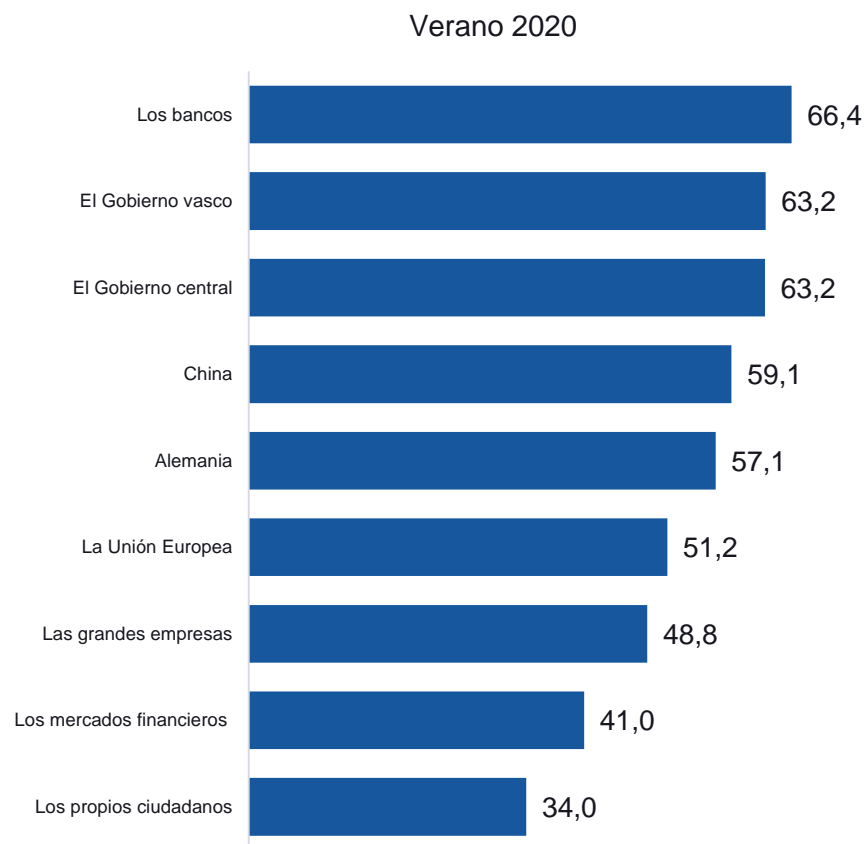


3.7. Responsabilidad de instituciones, gobiernos y ciudadanos en la actual situación económica



¿Cuánta responsabilidad crees que cada una de estas instituciones o colectivos tiene de que nos encontremos en la actual situación económica?

[% de la suma de las categorías mucho y bastante]

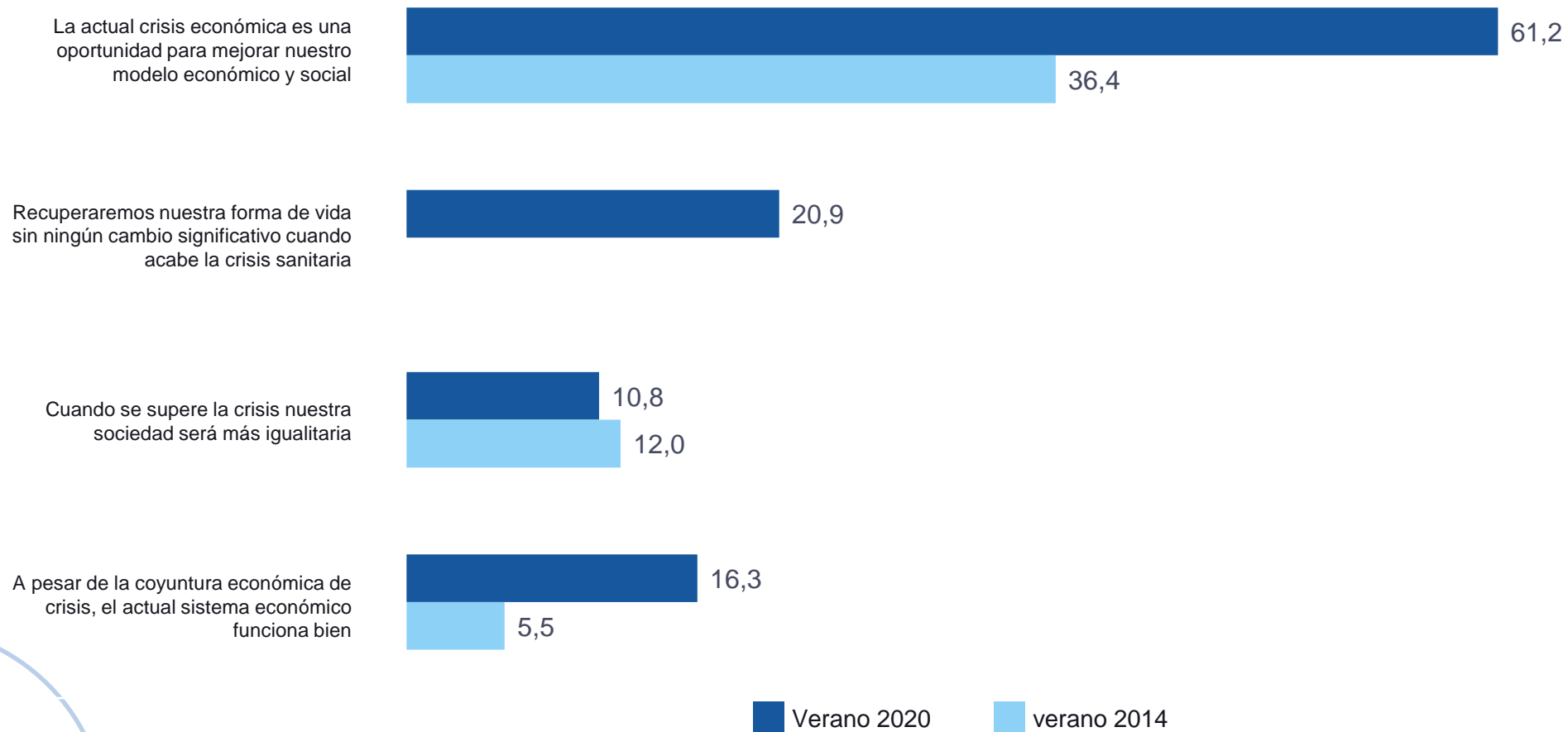


3.8. Percepción y valoración del modelo económico



Indica tu grado de acuerdo o desacuerdo con las siguientes afirmaciones.

[% de la suma de las categorías muy de acuerdo y bastante de acuerdo]



3.9 Percepción de la responsabilidad social de las grandes empresas



Indica tu grado de acuerdo o desacuerdo con las siguientes afirmaciones.

[% de la suma de las categorías muy de acuerdo y bastante de acuerdo]

La mayor parte de las grandes empresas se preocupan por los derechos laborales de sus trabajadores y trabajadoras



Las grandes empresas se preocupan por los colectivos con especiales dificultades económicas



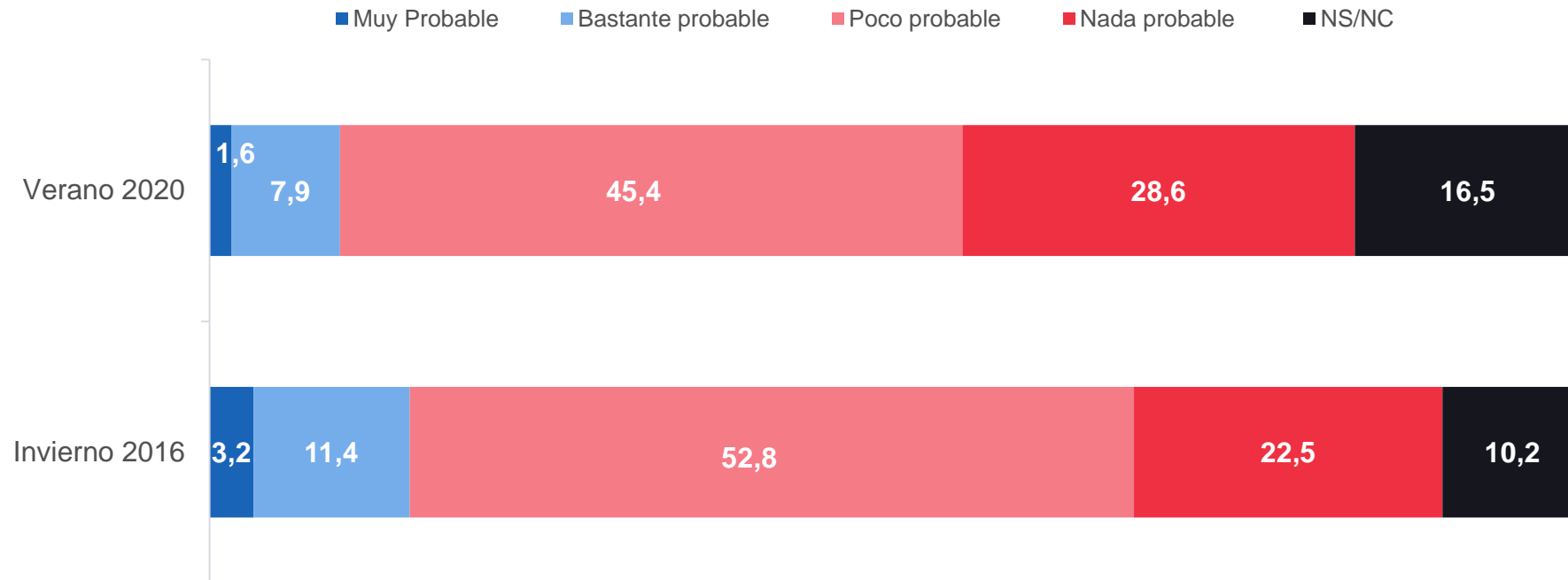
Verano 2020 Invierno 2015

3.10 Probabilidad de un modelo alternativo al capitalismo en 2030

Pensando en la sociedad del futuro, ¿qué probabilidad tienen de ocurrir los siguientes acontecimientos en los próximos 10 años?

(Base: empleados actualmente)

Habrá un sistema económico diferente al capitalismo



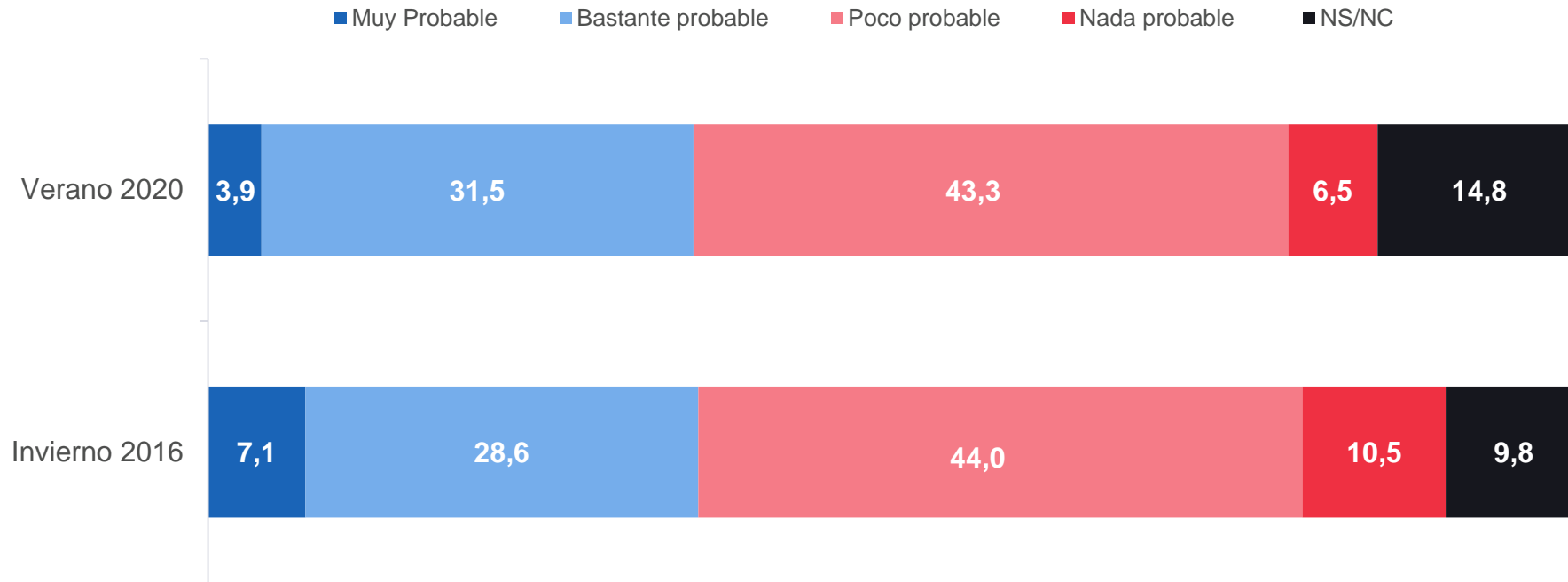
**La formulación de la pregunta en el Desutobarómetro de 2016 era: Pensando en la sociedad del futuro, ¿cómo de probable crees que los siguientes acontecimientos haya tenido lugar en Euskadi en el año 2030?*

3.11 Probabilidad de un modelo energético alternativo en 2030

Pensando en la sociedad del futuro, ¿qué probabilidad tienen de ocurrir los siguientes acontecimientos en los próximos 10 años?

(Base: empleados actualmente)

Las energías renovables producirán la mayoría de la energía que consumimos en Euskadi



**La formulación de la pregunta en el Desutobarómetro de 2016 era: Pensando en la sociedad del futuro, ¿cómo de probable crees que los siguientes acontecimientos haya tenido lugar en Euskadi en el año 2030?*

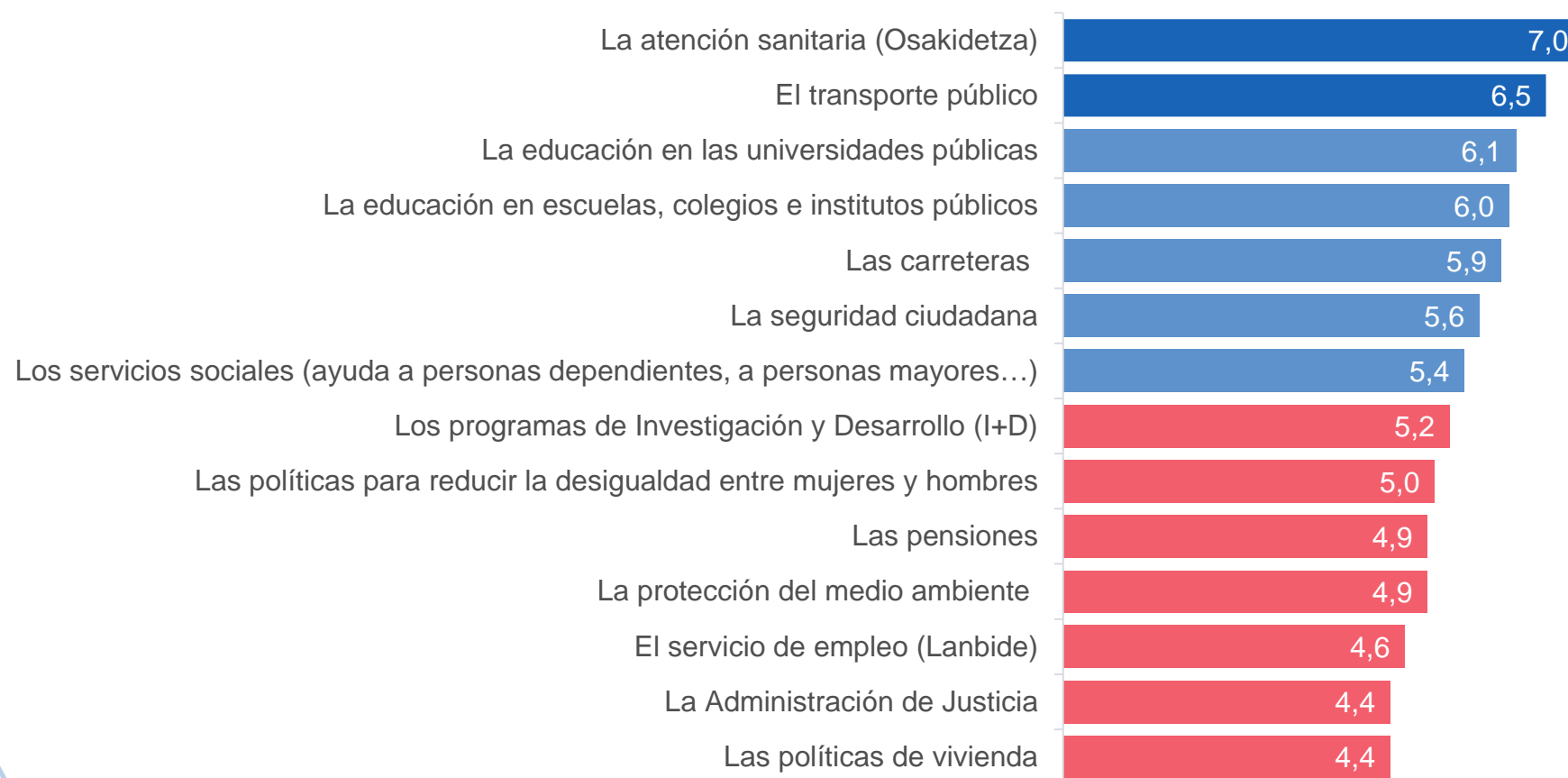


4. Estado de bienestar y políticas públicas

4.1. Valoración de las principales políticas públicas

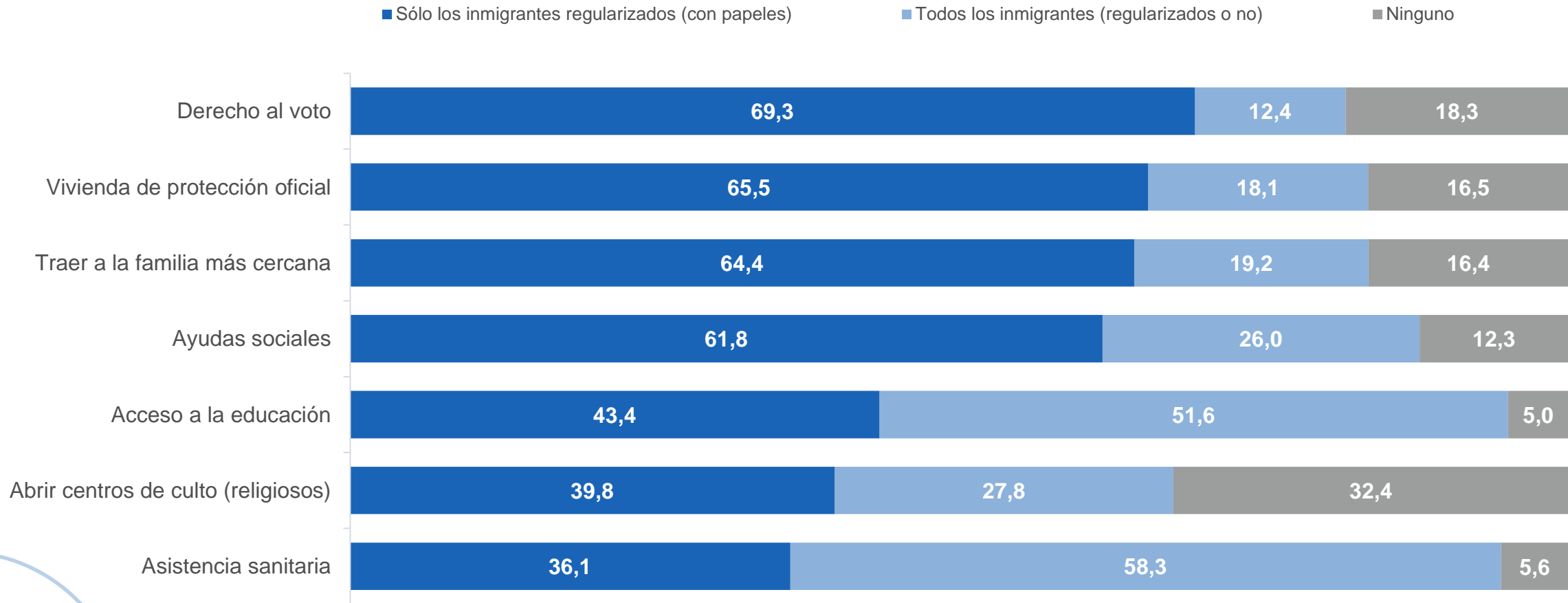
¿Qué valoración le das a cada uno de los siguientes servicios o políticas? Escala de 0 (muy mala valoración) a 10 (muy buena valoración)

COMPARATIVO DE MEDIAS



4.2 Apoyo a que los inmigrantes se beneficien de los mismos derechos y servicios públicos que el resto de las personas

¿Crees que los inmigrantes que viven en el País Vasco deberían tener los mismos derechos y las mismas posibilidades que el resto de las personas?

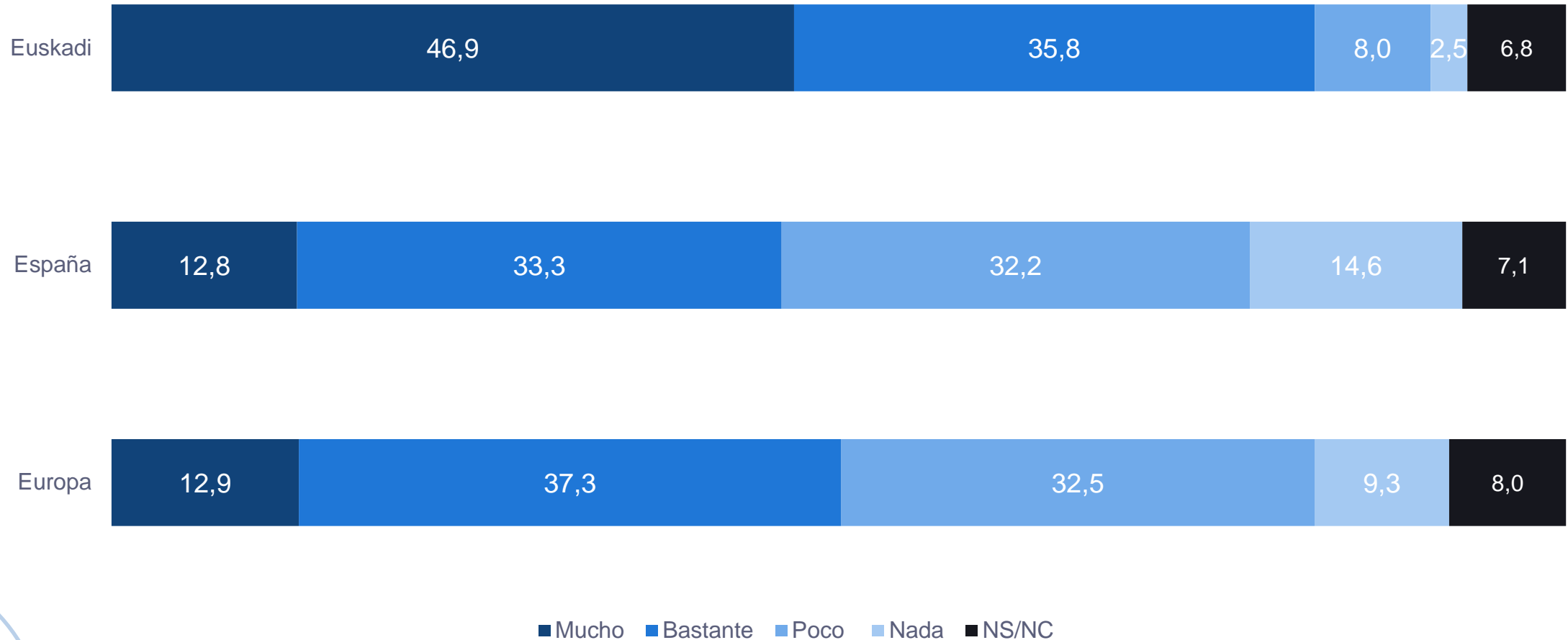




5. Debate territorial e identidad en Euskadi

5.1. Sentimiento de identidad territorial

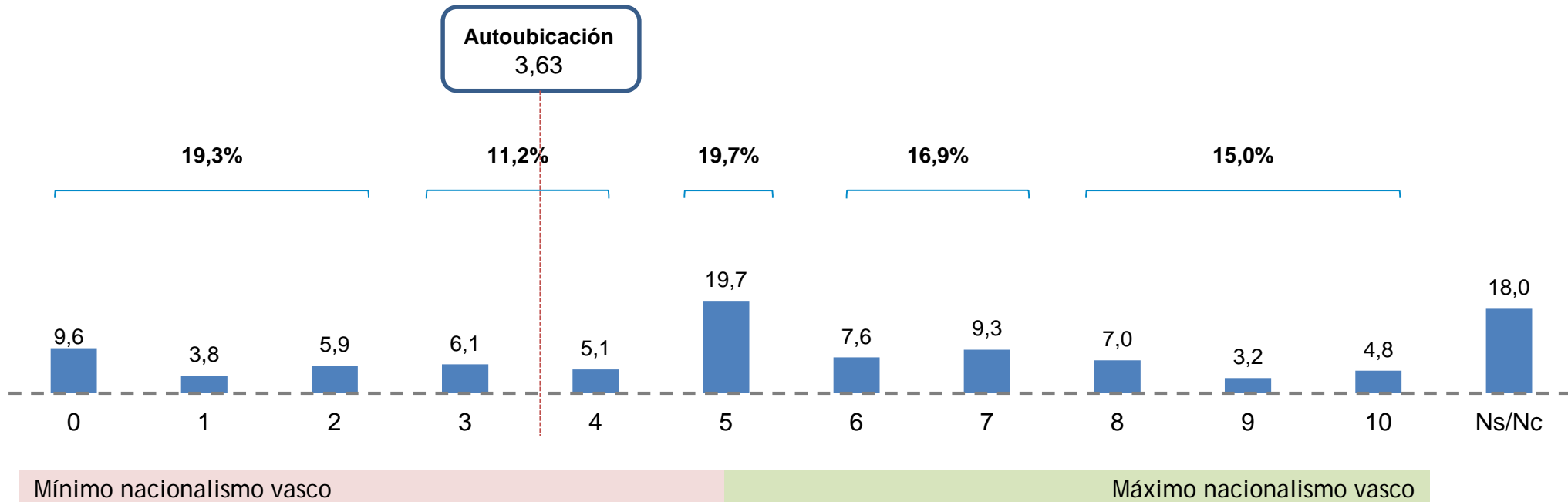
¿En qué medida te sientes identificado/a con ...?



■ Mucho ■ Bastante ■ Poco ■ Nada ■ NS/NC

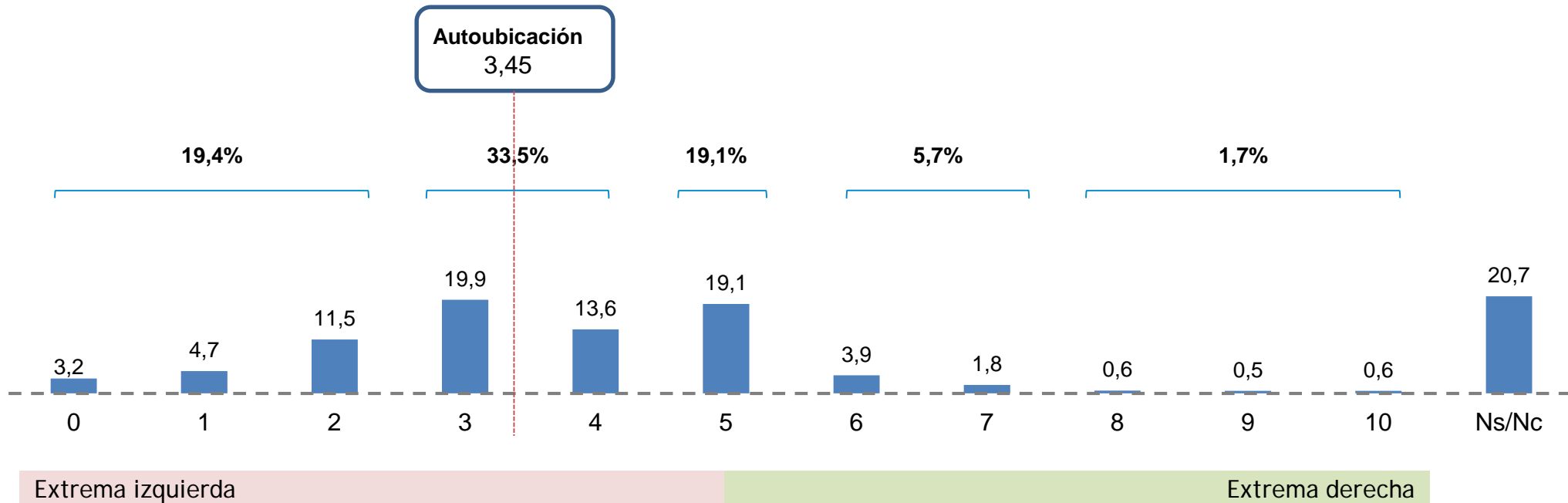
5.2. Autoubicación y ubicación de los partidos en la escala nacionalista vasca

“Y en relación con el sentimiento nacionalista vasco, ¿dónde te colocarías?” (0 a 10)



5.3. Autoubicación en la escala ideológica

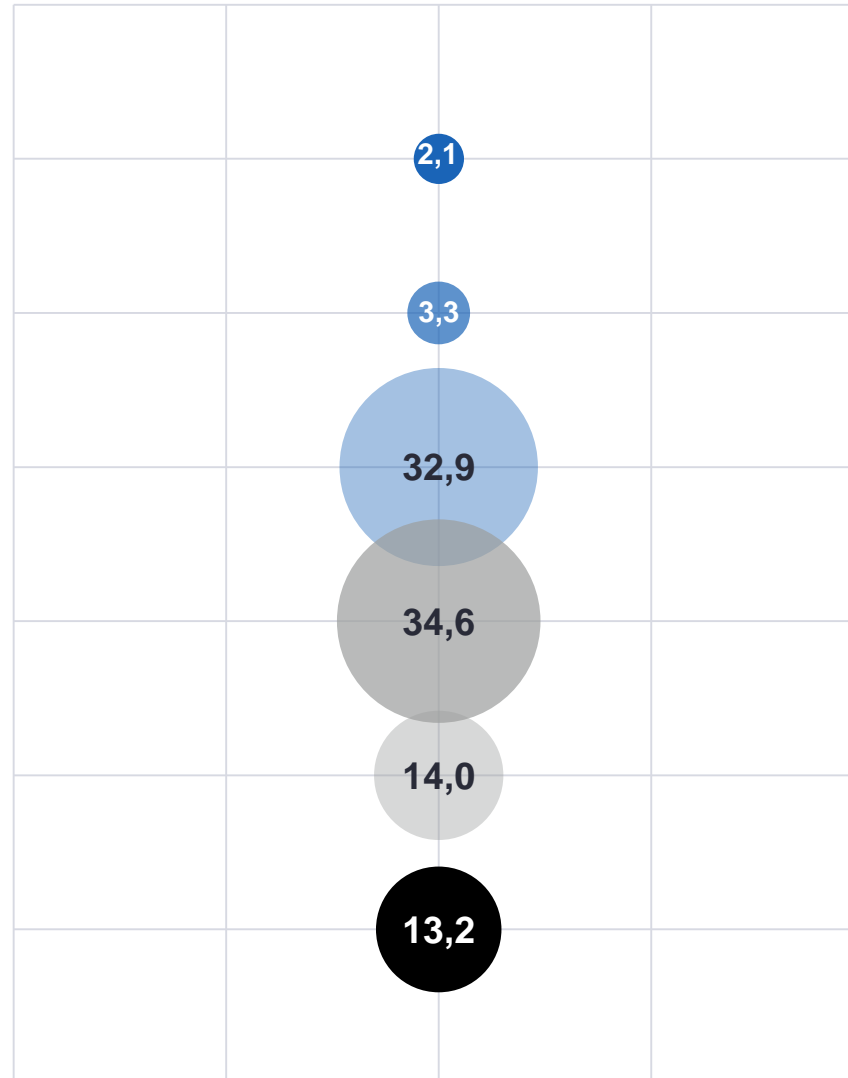
“Cuando se habla de política se utilizan normalmente las expresiones “izquierda” y “derecha”, ¿dónde te colocas?” (0 a 10)



5.4. Preferencias sobre el modelo territorial

Hay distintas formas de organización territorial. En estos momentos, ¿cuál de las siguientes alternativas prefieres para el País Vasco con respecto al Estado español?

- Me gustaría que el País Vasco no tuviera ninguna autonomía
- Me gustaría que el País Vasco tuviera menos autonomía que en la actualidad
- Me gustaría que el País Vasco conservara la misma autonomía que tiene en la actualidad
- Me gustaría que el País Vasco tuviera más autonomía que en la actualidad
- Me gustaría que el País Vasco fuera un estado independiente
- Ns/Nc

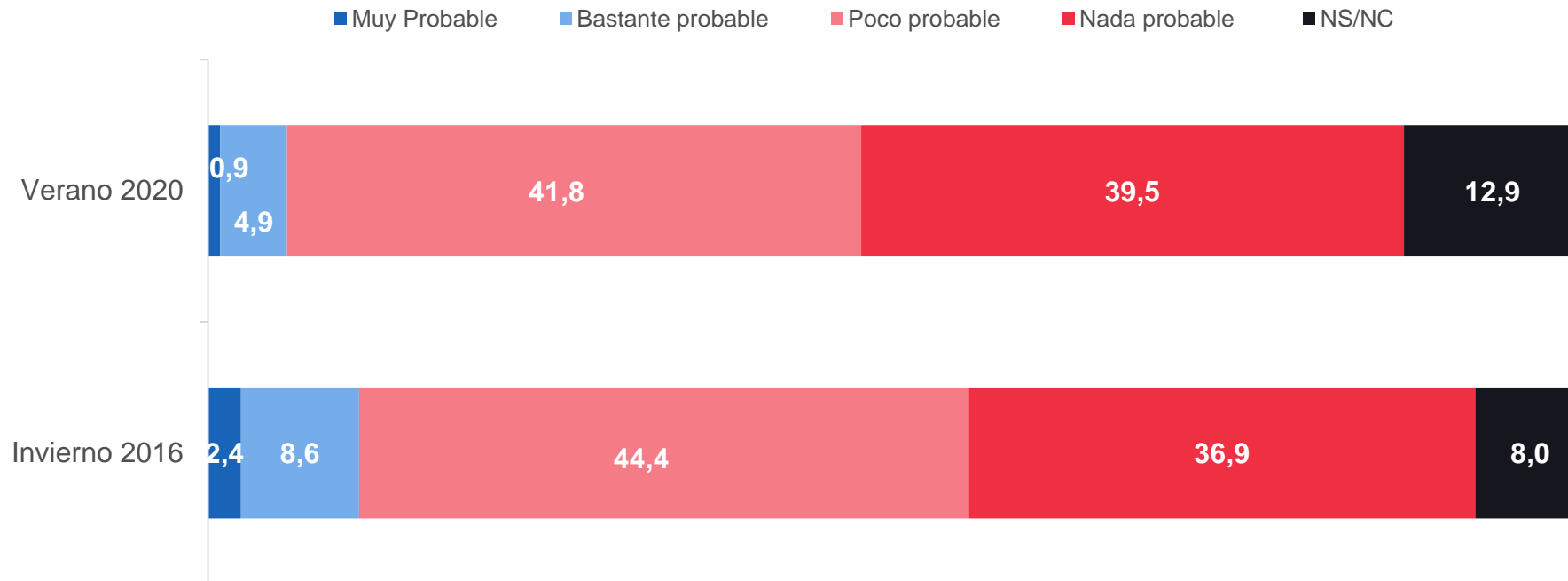


5.5. Probabilidad de que Euskadi sea independiente en 2030


Pensando en la sociedad del futuro, ¿qué probabilidad tienen de ocurrir los siguientes acontecimientos en los próximos 10 años?

(Base: empleados actualmente)

Euskadi será un estado independiente



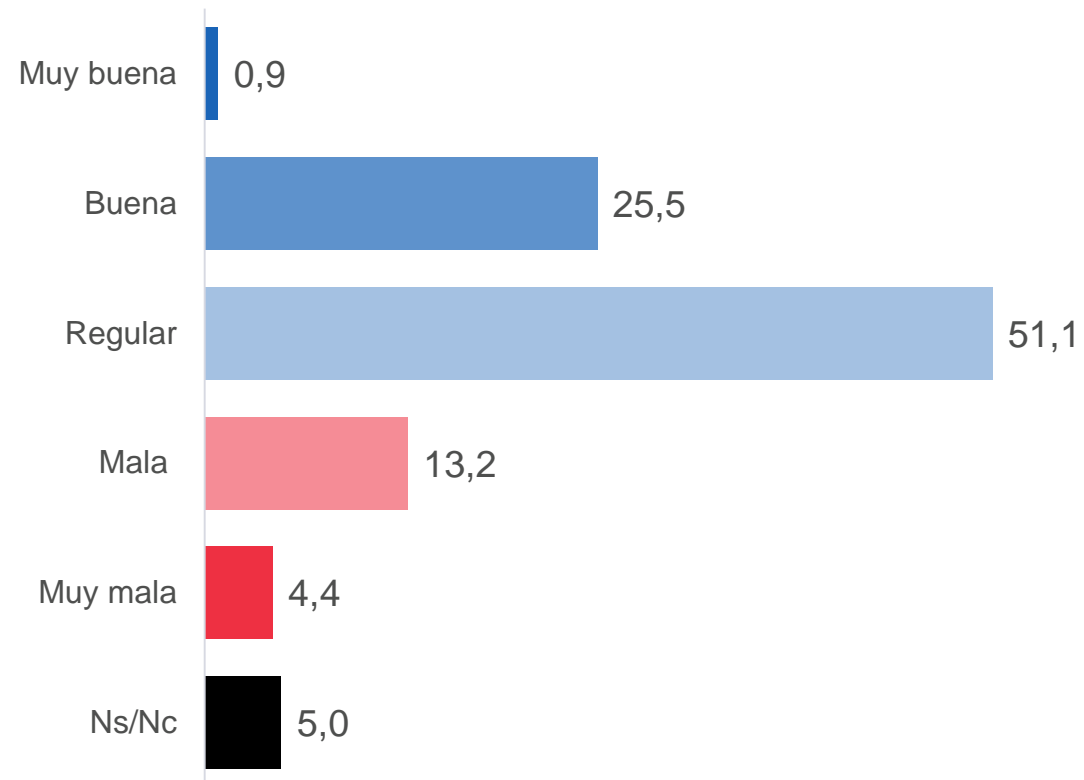
**La formulación de la pregunta en el Desutobarómetro de 2016 era: Pensando en la sociedad del futuro, ¿cómo de probable crees que los siguientes acontecimientos haya tenido lugar en Euskadi en el año 2030?*



6. La calidad de las democracias española y vasca

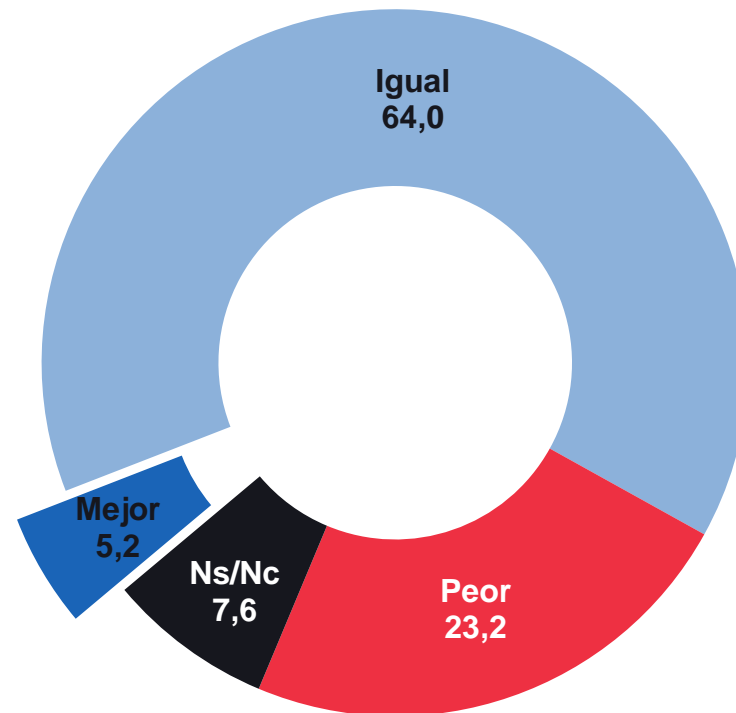
6.1. Situación política del País Vasco

¿Cómo calificarías la situación política general del País Vasco?



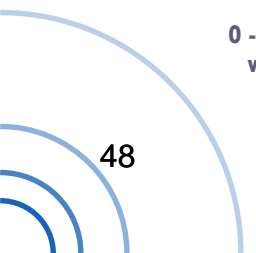
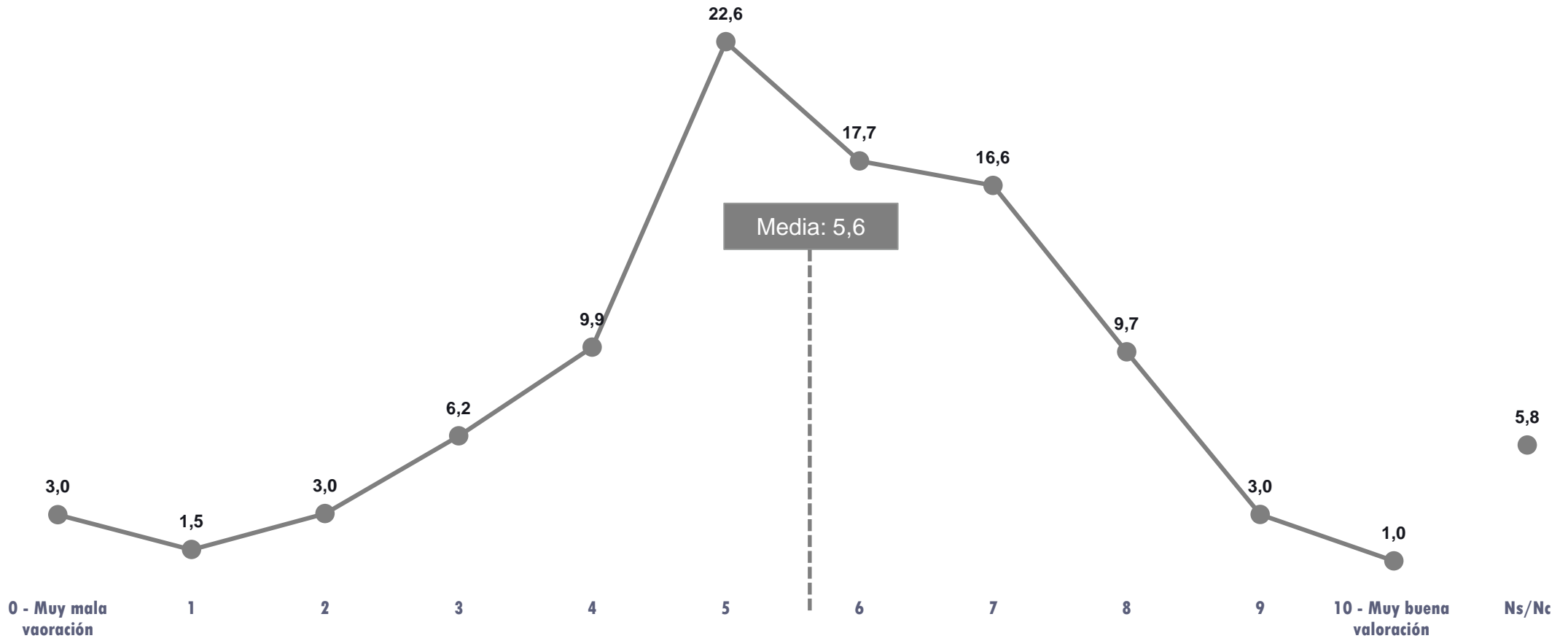
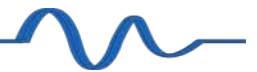
6.2. Expectativas sobre la situación política del País Vasco

¿Y cómo crees que será la situación política del País Vasco dentro de un año?



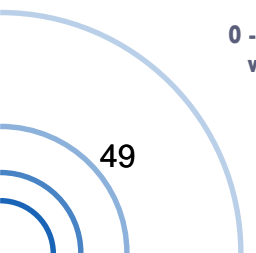
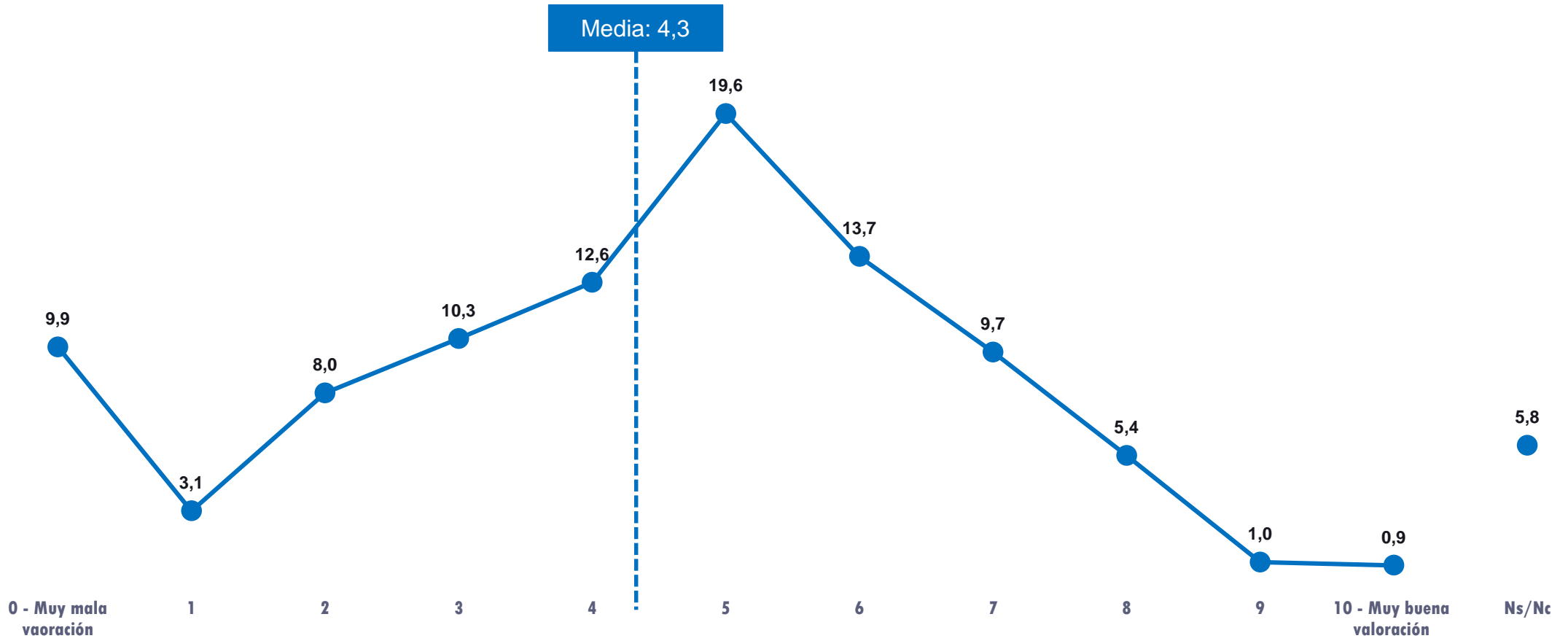
6.3. Valoración de la calidad de la democracia en el País Vasco

*Si tuvieras que valorar con una nota de 0 a 10 la calidad de la democracia en el País Vasco, ¿qué nota le pondrías?
Escala de 0 (muy mala valoración) a 10 (muy buena valoración)*



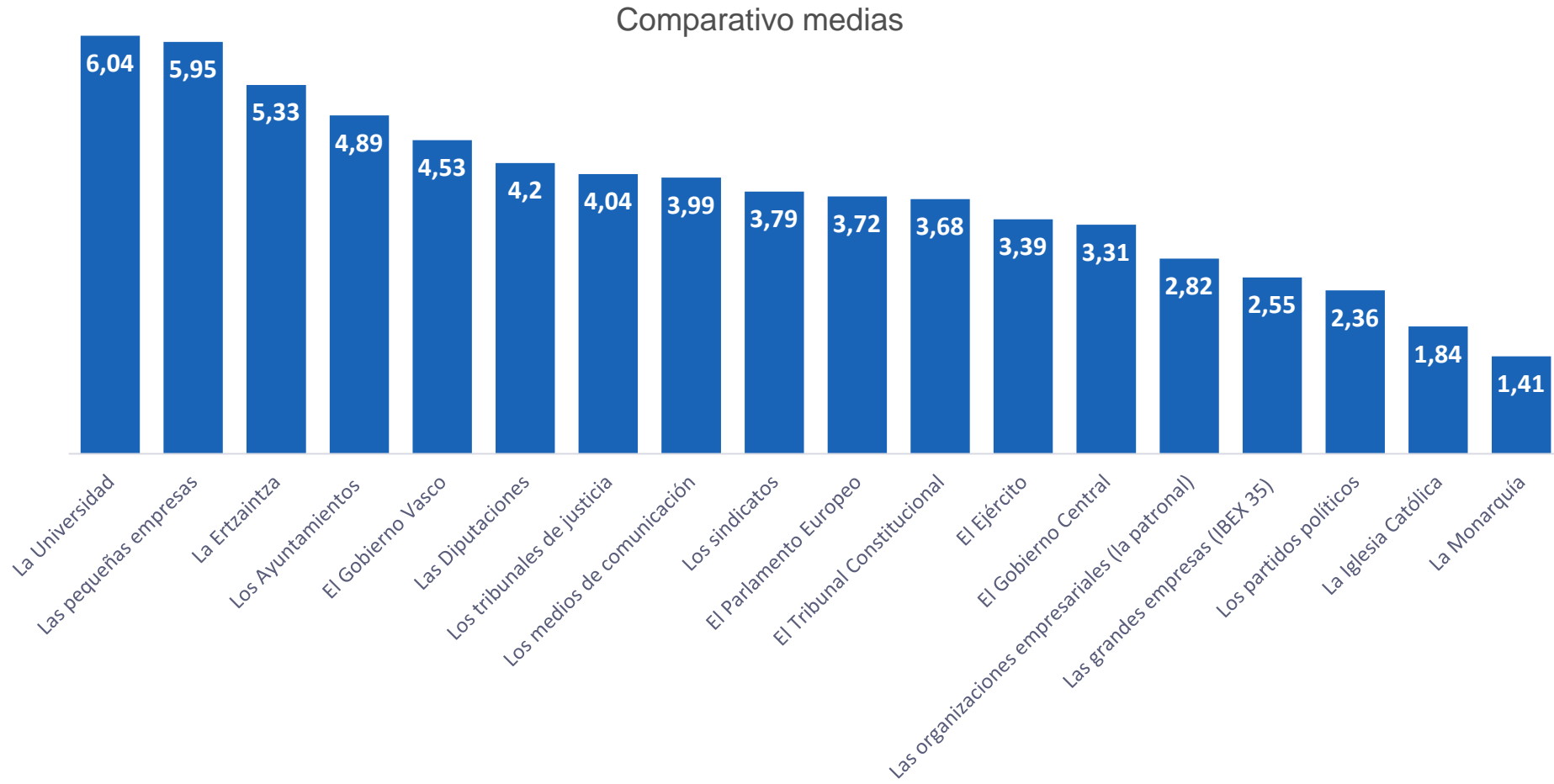
6.4. Valoración de la calidad de la democracia en España

*Si tuvieras que valorar con una nota de 0 a 10 la calidad de la democracia en España, ¿qué nota le pondrías?
Escala de 0 (muy mala valoración) a 10 (muy buena valoración)*



6.5. Confianza en instituciones

¿En qué medida confías en cada una de las siguientes organizaciones o instituciones?
Escala de 0 (no confío nada) a 10 (confío plenamente)



6.6. Participación en acciones políticas

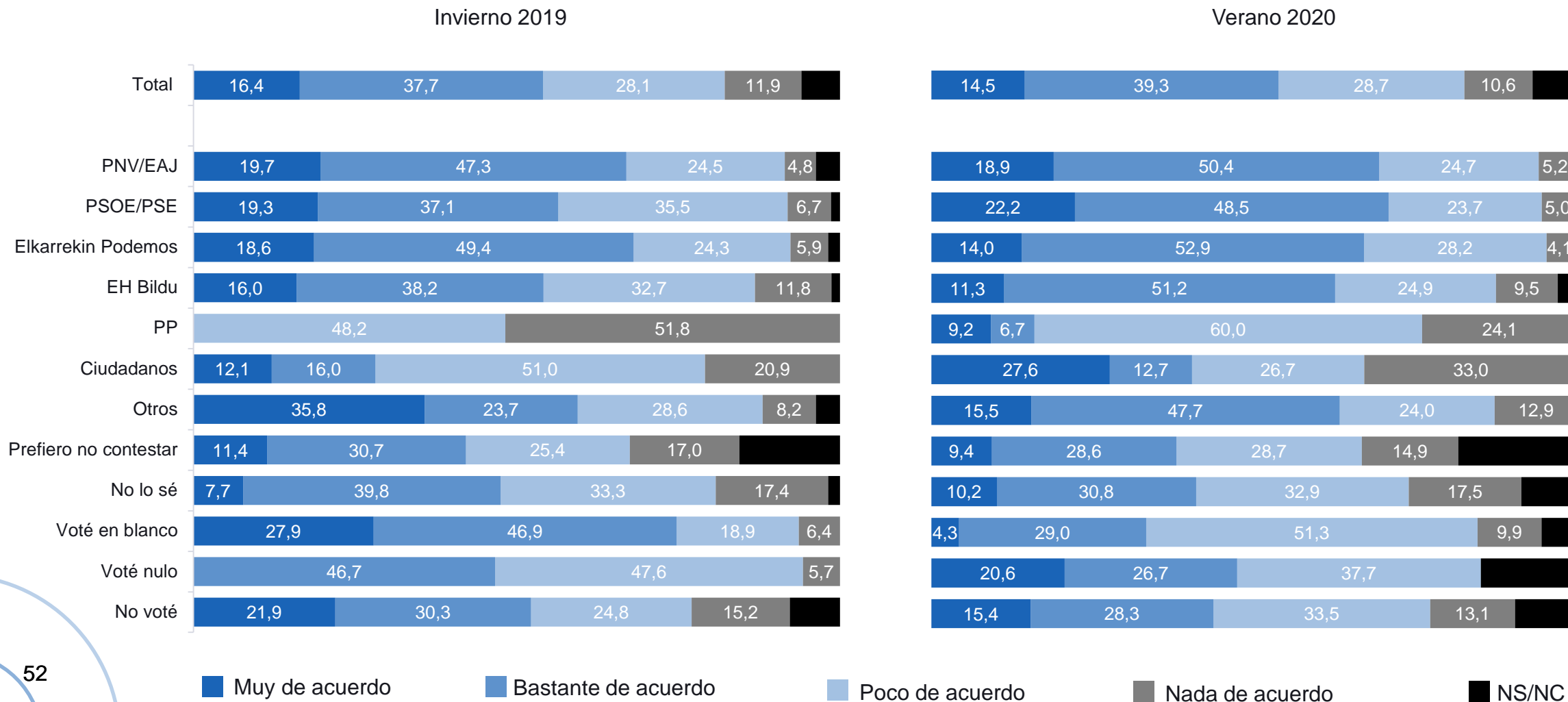
Señala si en los últimos seis meses has realizado alguna de las siguientes acciones. Marca todas las respuestas necesarias.



6.7. Percepción de libertad de expresión por recuerdo de voto

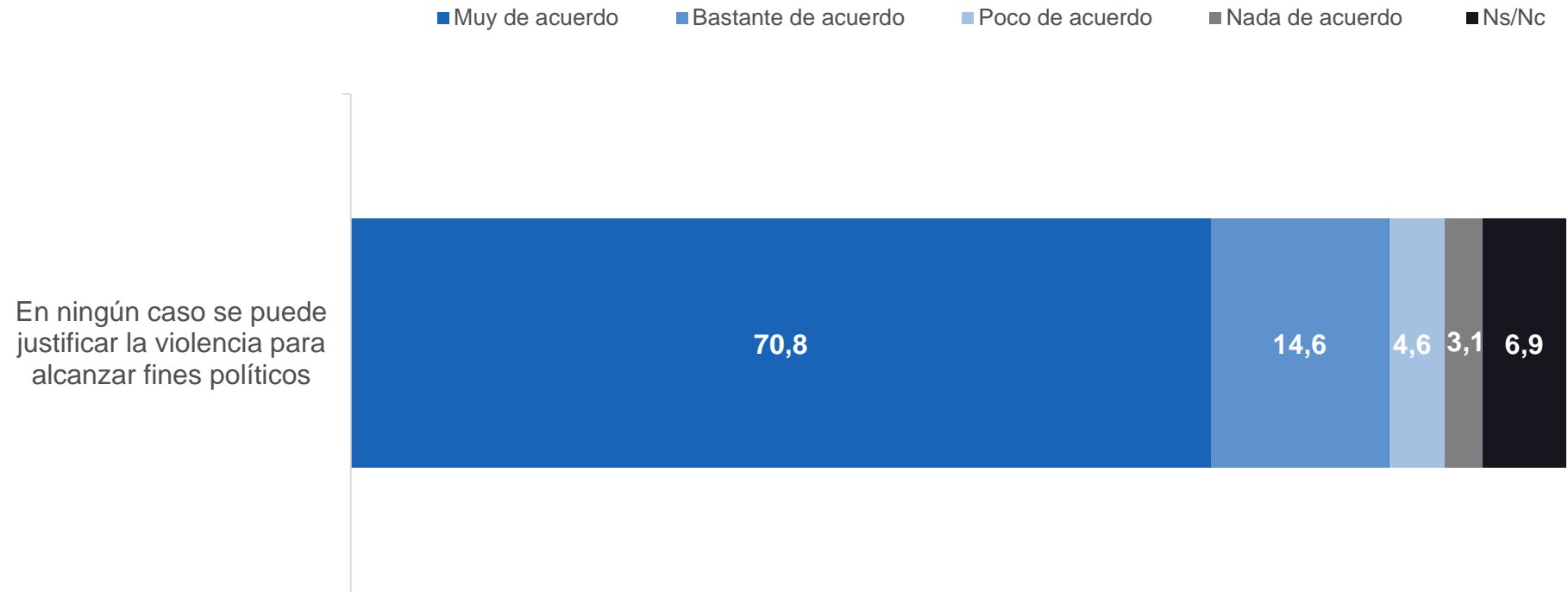
Grado de acuerdo con afirmación "Me siento libre de expresar mis opiniones políticas en cualquier situación"

"Pensando en las últimas elecciones autonómicas celebradas el 25 de septiembre de 2016, ¿a qué partido votaste?"



6.8. Legitimación del uso de la violencia para conseguir fines políticos

Indica tu grado de acuerdo con cada una de las siguientes afirmaciones:

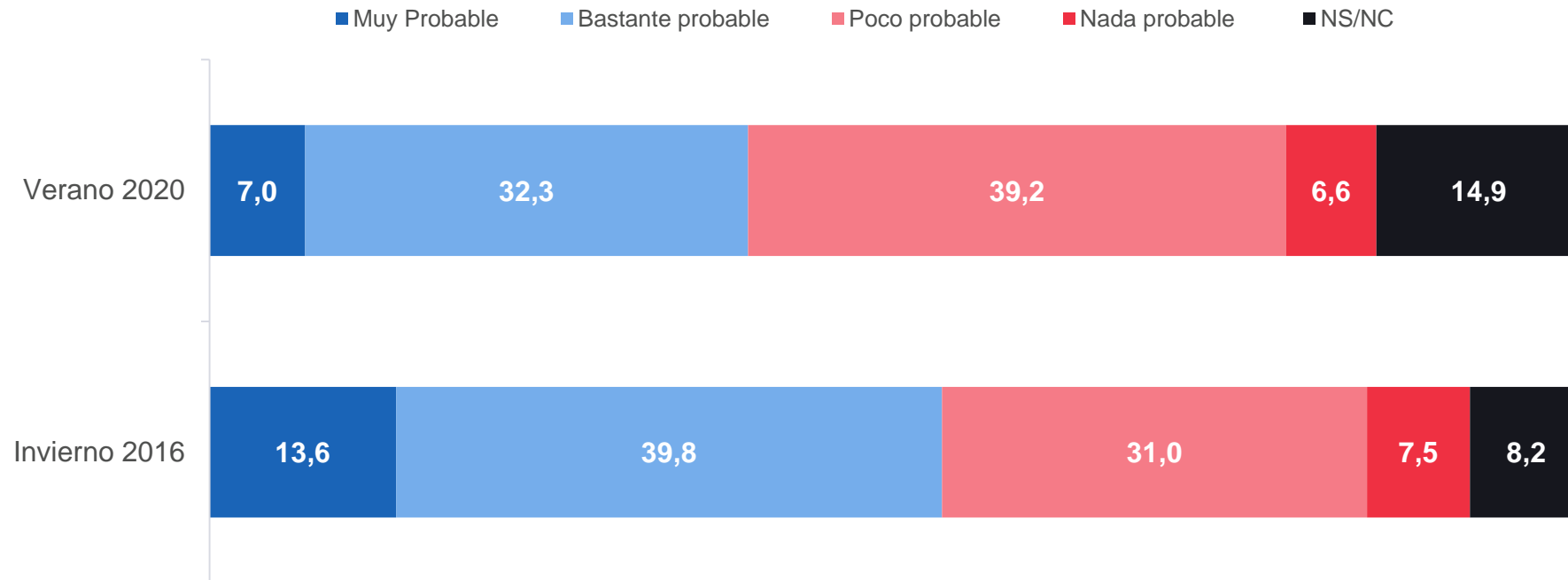


6.9. Probabilidad de una mujer lehendakari antes de 2030

Pensando en la sociedad del futuro, ¿qué probabilidad tienen de ocurrir los siguientes acontecimientos en los próximos 10 años?

(Base: empleados actualmente)

Alguna mujer habrá sido lehendakari



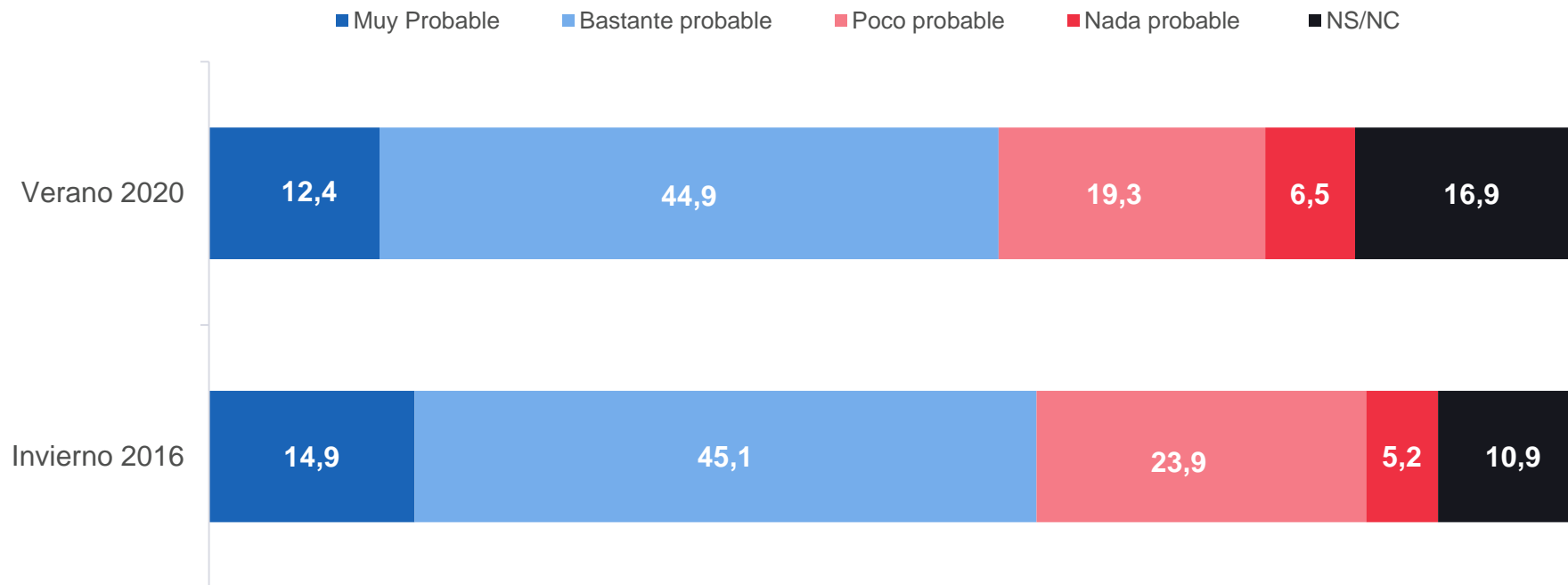
**La formulación de la pregunta en el Desutobarómetro de 2016 era: Pensando en la sociedad del futuro, ¿cómo de probable crees que los siguientes acontecimientos haya tenido lugar en Euskadi en el año 2030?*

6.10. Probabilidad de líderes políticos como Trump en 2030

Pensando en la sociedad del futuro, ¿qué probabilidad tienen de ocurrir los siguientes acontecimientos en los próximos 10 años?

(Base: empleados actualmente)

Habrá más líderes mundiales parecidos a Donald Trump



**La formulación de la pregunta en el Desutobarómetro de 2016 era: Pensando en la sociedad del futuro, ¿cómo de probable crees que los siguientes acontecimientos haya tenido lugar en Euskadi en el año 2030?*



7. La valoración de la gestión política de la pandemia

7.1. Valoración de la gestión del gobierno vasco

Pensando en la gestión del Gobierno vasco y del Gobierno español desde que empezó la epidemia del coronavirus, valora de 0 a 10 el grado de cumplimiento de cada una de las siguientes cuestiones:

[Representación de valoraciones medias]

Gobierno vasco

	Rinde cuentas de manera transparente a la ciudadanía	Administra eficientemente el dinero público	Representa adecuadamente los intereses de la ciudadanía vasca	Desarrolla políticas para reducir la desigualdad social	Toma medidas eficaces para contener la pandemia
Población general	4,2	4,6	4,7	4,5	4,7
Votantes de PNV/EAJ	5,4	5,8	5,9	5,5	5,6
Votantes de PSOE/PSE	4,6	5,0	5,2	4,6	5,0
Votantes de EH Bildu	3,8	4,2	4,2	4,2	4,0
Votantes de Elkarrekin Podemos	4,1	4,6	4,6	4,5	4,5

**Datos cruzados por recuerdo de voto en las elecciones generales del 10 de noviembre de 2019*

7.2. Valoración de la gestión del gobierno español

Pensando en la gestión del Gobierno vasco y del Gobierno español desde que empezó la epidemia del coronavirus, valora de 0 a 10 el grado de cumplimiento de cada una de las siguientes cuestiones:

[Representación de valoraciones medias]

	<u>Gobierno español</u>				
	Rinde cuentas de manera transparente a la ciudadanía	Administra eficientemente el dinero público	Representa adecuadamente los intereses de la ciudadanía vasca	Desarrolla políticas para reducir la desigualdad social	Toma medidas eficaces para contener la pandemia
Población general	3,5	3,6	3,5	4,2	4,5
Votantes de PNV/EAJ	3,8	3,8	3,5	4,4	4,6
Votantes de PSOE/PSE	4,7	4,6	4,8	5,3	5,7
Votantes de EH Bildu	3,3	3,6	2,8	4,1	4,4
Votantes de Elkarrekin Podemos	4,2	4,2	4,0	4,7	5,1

**Datos cruzados por recuerdo de voto en las elecciones generales del 10 de noviembre de 2019*

7.3 Valoración de los líderes

En una escala de 0 a 10 puntos, ¿qué nota le pondrías a cada uno de los siguientes líderes políticos por su comportamiento durante la crisis del coronavirus?

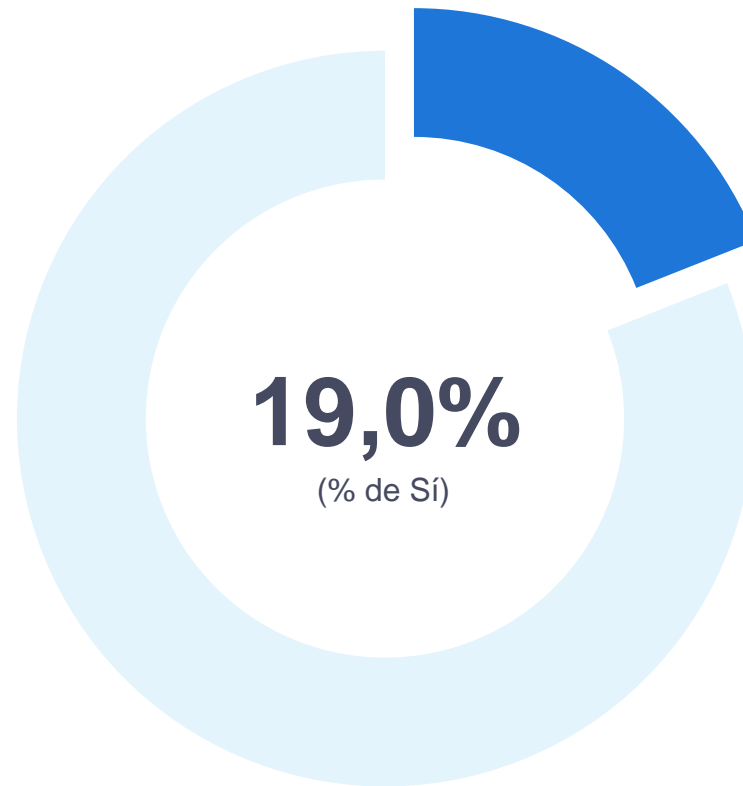
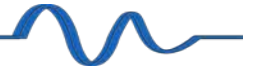
[Representación de valoraciones medias]

	Pedro Sánchez	Pablo Iglesias	Pablo Casado	Íñigo Urkullu	Santiago Abascal	Inés Arrimadas	Arnaldo Otegi	Idoia Mendía	Carlos Iturzaiz	Miren Gorrotxategi	Maddalen Iriarte
Población general	4,2	4,0	1,2	4,1	0,7	2,2	3,2	3,6	1,3	3,6	3,9
Votantes de PNV/EAJ	4,4	3,8	1,1	5,9	0,4	2,2	2,9	4,0	0,9	3,3	3,6
Votantes del PSOE/PSE	6,2	4,6	1,1	4,6	0,6	2,9	2,2	5,3	1,5	3,9	3,6
Votantes de EH Bildu	4,1	4,6	0,5	3,5	0,3	1,5	6,6	3,1	0,8	4,3	6,0
Votantes de Elkarrekin Podemos	5,2	6,5	0,4	3,8	0,2	2,0	3,9	4,0	0,9	5,1	4,7

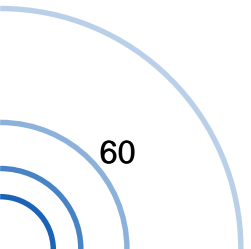
*Datos cruzados por recuerdo de voto en las elecciones generales del 10 de noviembre de 2019

7.4 Efecto del Estado de Alarma en el autogobierno

¿Crees que el Gobierno español está aprovechando el estado de alarma para...? Marca todas las opciones necesarias.



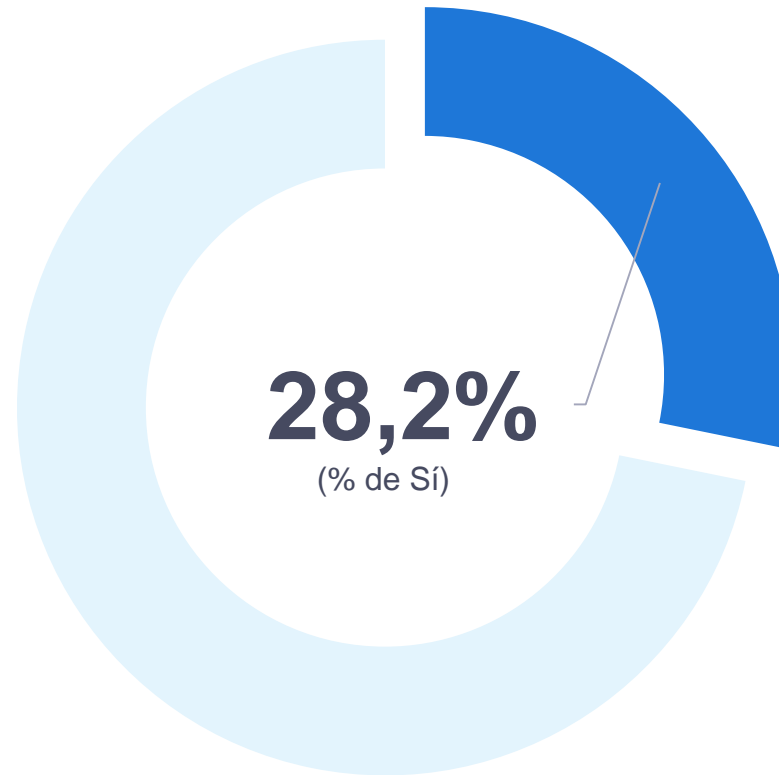
“Limitar el autogobierno vasco”



7.5 Efecto del Estado de Alarma en libertades y derechos fundamentales



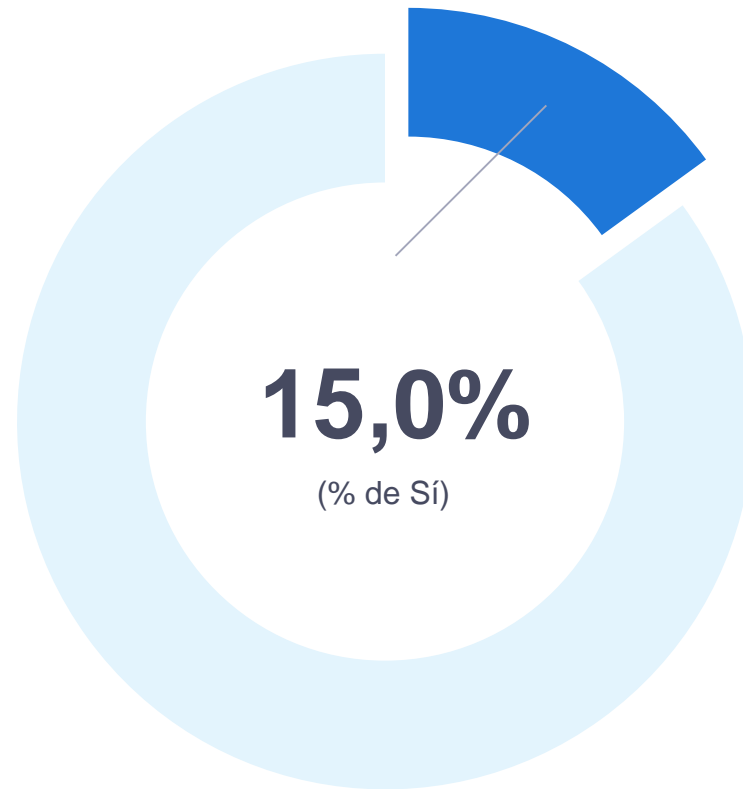
¿Crees que el Gobierno español está aprovechando el estado de alarma para...? Marca todas las opciones necesarias.



“Limitar derechos y libertades fundamentales”

7.6 Efecto del Estado de Alarma en la identidad española

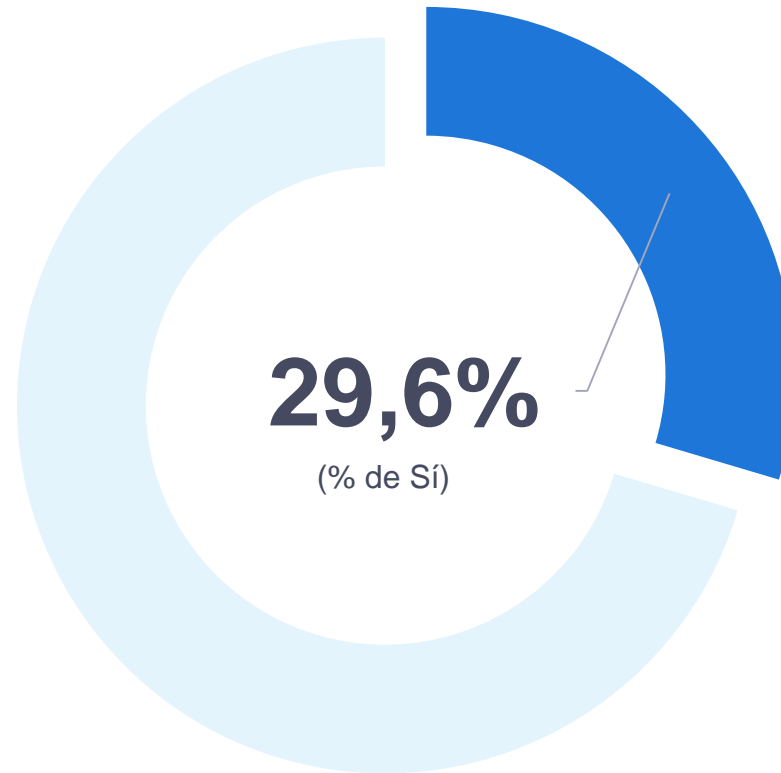
¿Crees que el Gobierno español está aprovechando el estado de alarma para...? Marca todas las opciones necesarias.



“Reforzar el sentimiento de la identidad española”

7.7 Efecto del Estado de Alarma en la transparencia de la información

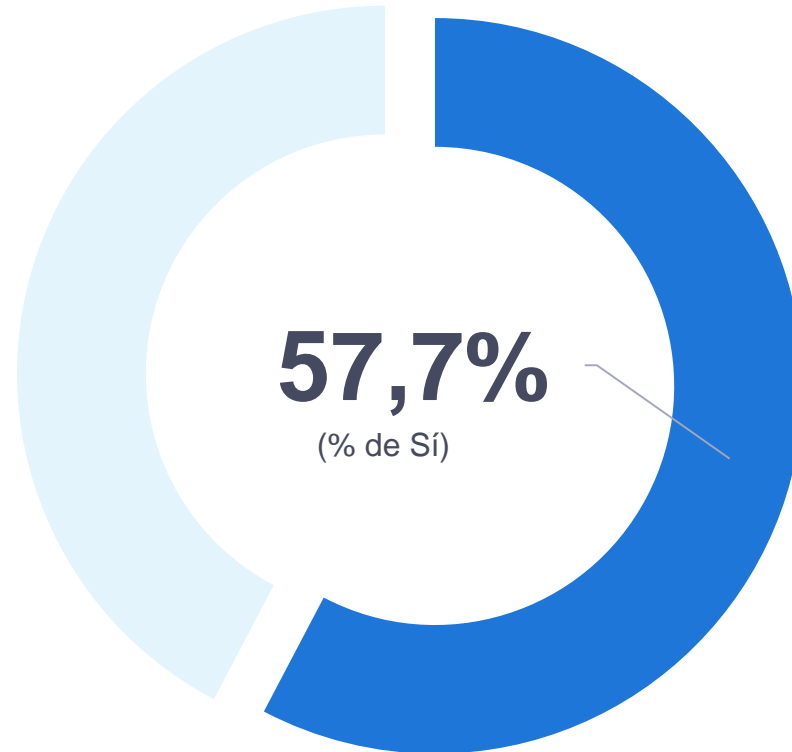
¿Crees que el Gobierno español está aprovechando el estado de alarma para...? Marca todas las opciones necesarias.



“Limitar la transparencia en el acceso a la información”

7.8 Participación en manifestaciones de apoyo a sanitarios

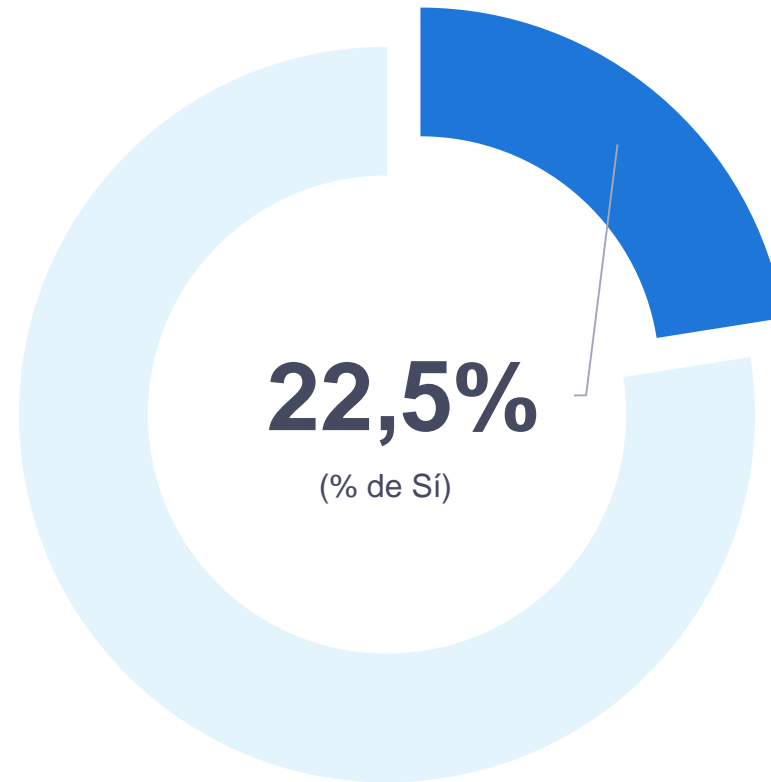
Señala si en los últimos seis meses has realizado alguna de las siguientes acciones. Marca todas las respuestas que sean necesarias



“Expresar mi apoyo (aplaudiendo) a los trabajadores esenciales (sanitarios, trabajadores sociales, reponedores) desde mi ventana, casa o balcón”

7.9 Participación en actos de protesta relacionados con la gestión del coronavirus

Señala si en los últimos seis meses has realizado alguna de las siguientes acciones. Marca todas las respuestas que sean necesarias



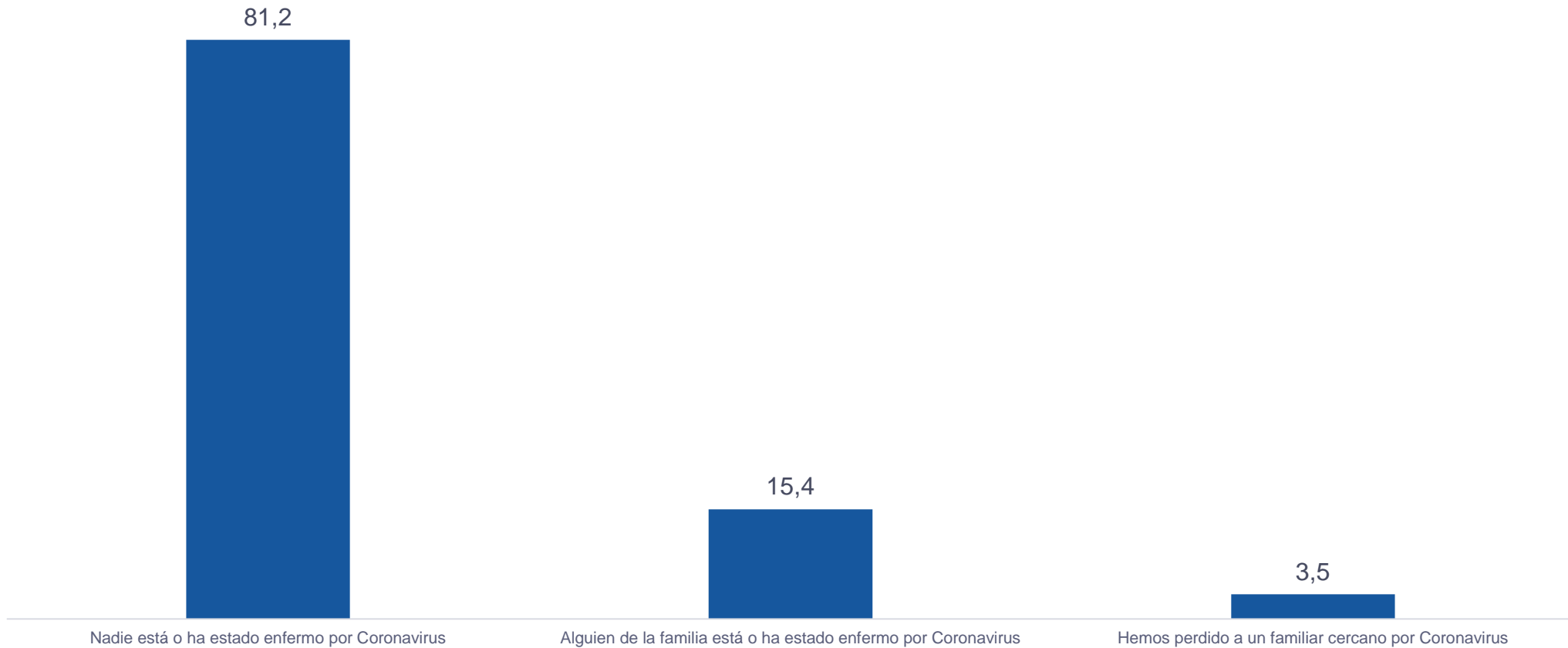
“Expresar mi crítica política haciendo cacerolada desde mi ventana, casa o balcón”



8. Coronavirus y confinamiento

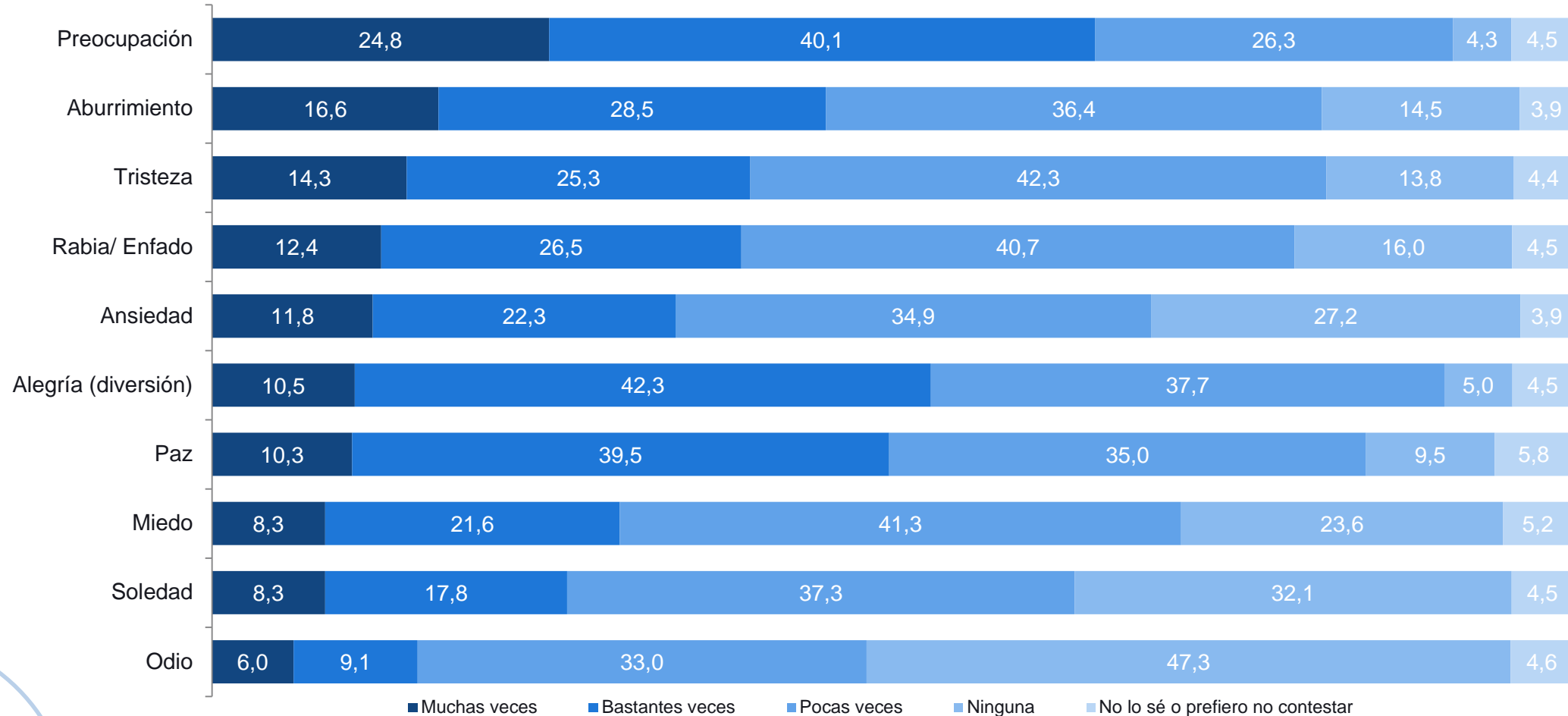
8.1 Impacto del coronavirus en la salud

En esta crisis por el coronavirus y si hablamos de la salud de tu familia más próxima, ¿cuál de las siguientes afirmaciones se corresponde más con tu situación?



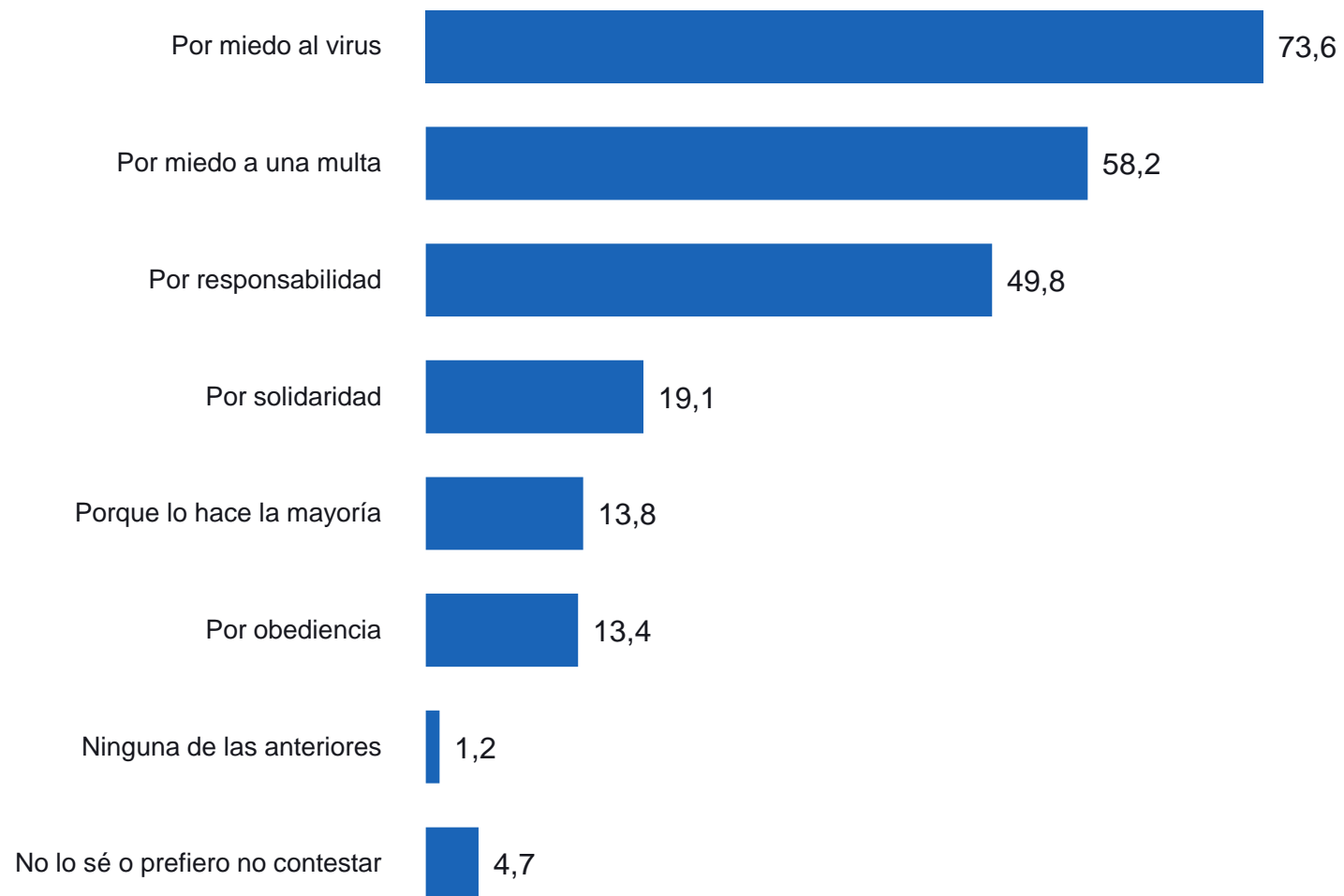
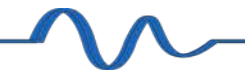
8.2 Estado de ánimo durante el confinamiento

¿Con qué frecuencia pasas por los siguientes estados de ánimo durante el confinamiento?



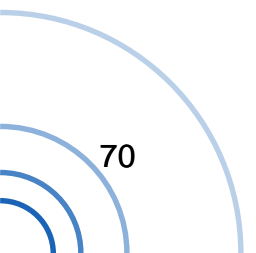
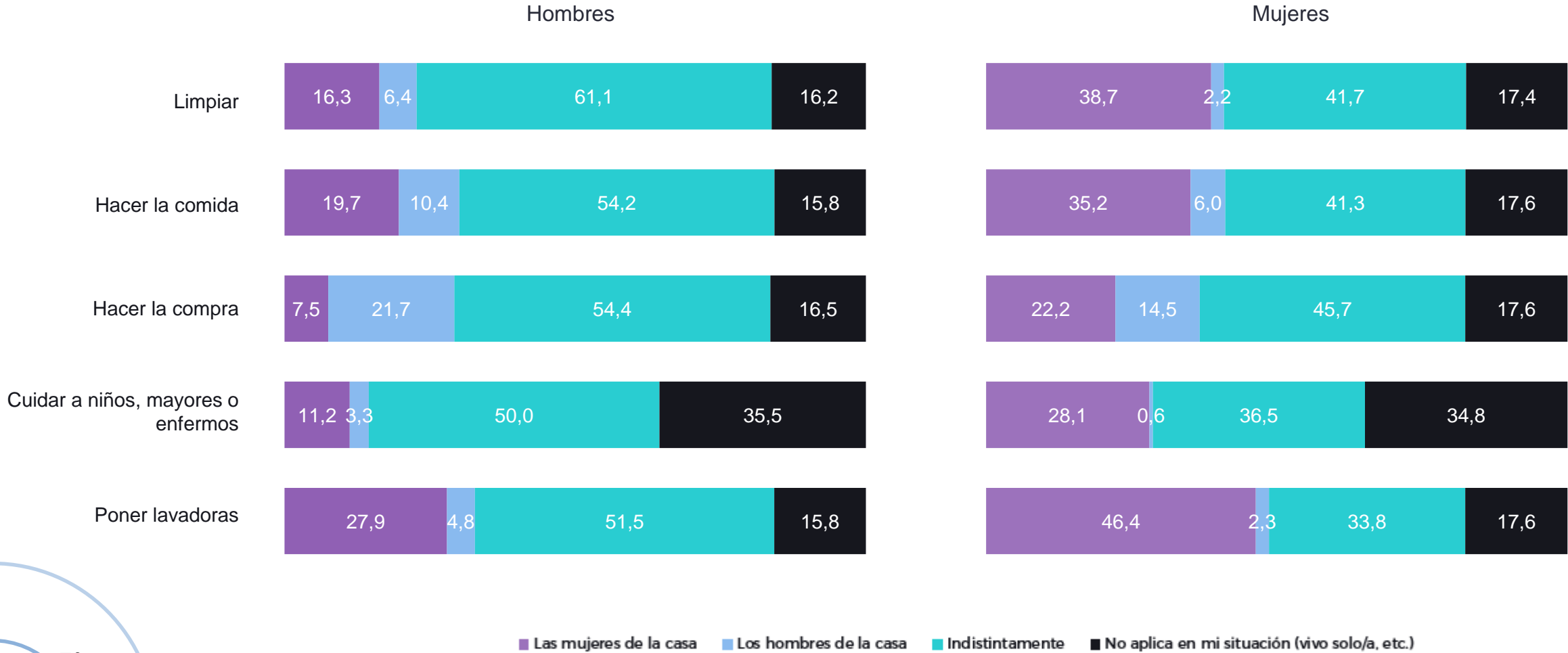
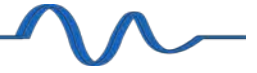
8.3 Razones por las que la gente cumple el confinamiento

¿Cuáles crees que son las principales razones por las que la gente, en general, está siguiendo las reglas e instrucciones del Gobierno durante el confinamiento?
Marca máximo 3 respuestas.



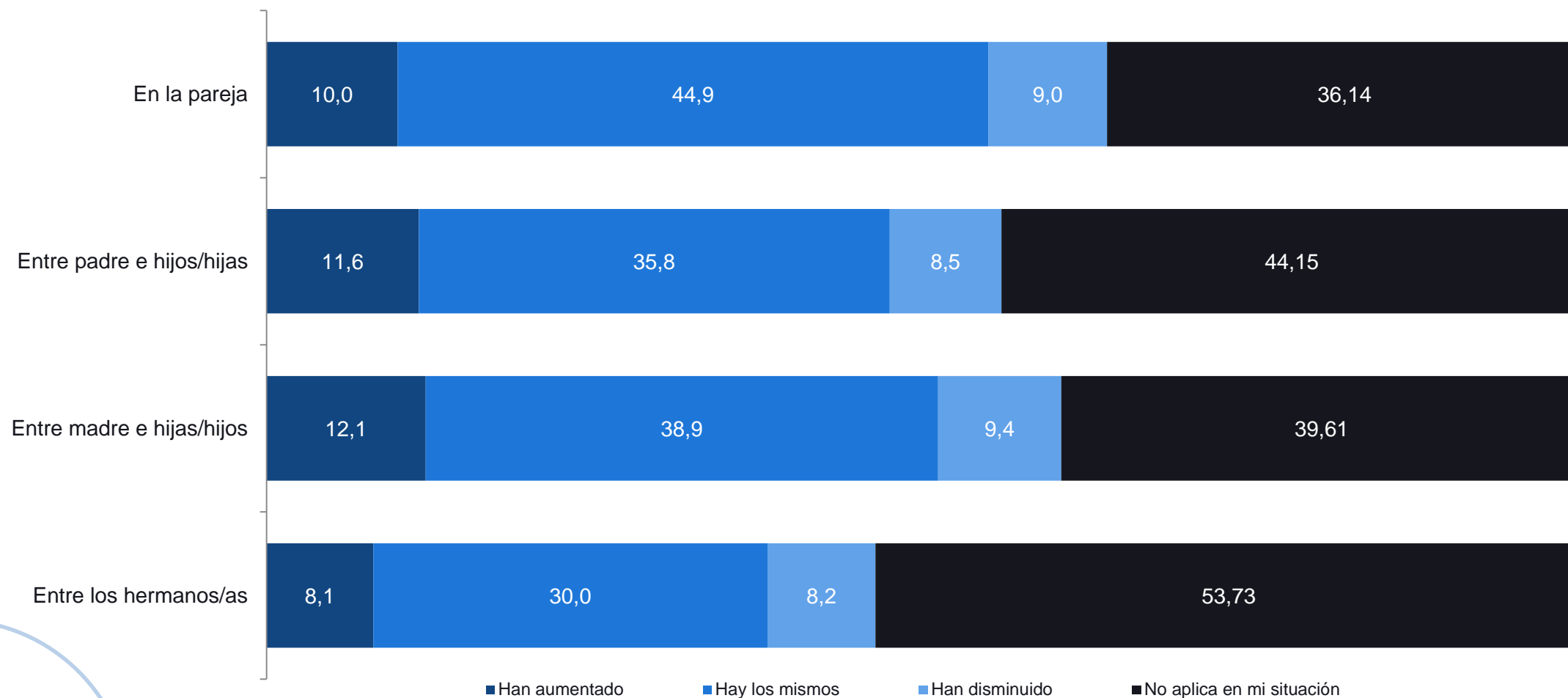
8.4. EL reparto de las tareas domesticas durante el confinamiento

Y, durante este confinamiento, ¿quién se ocupa principalmente de las siguientes tareas?



8.5. Conflictividad doméstica durante el confinamiento

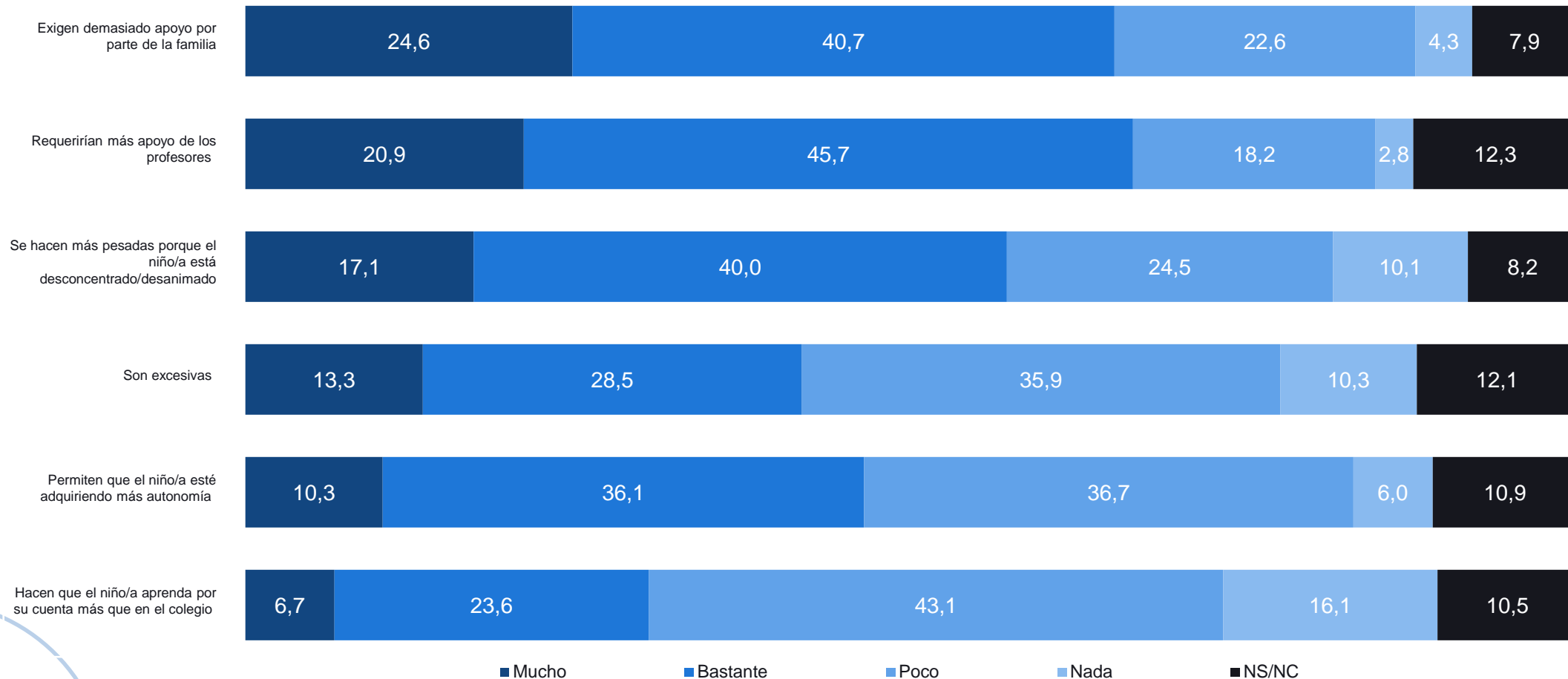
En todas las casas siempre hay algún conflicto, ¿dirías que en tu hogar desde que ha empezado el confinamiento los conflictos ...?



8.6 Percepción de las tareas escolares

Pensando las tareas escolares de los niños y niñas en este confinamiento, ¿en qué medida crees que...?

(Base: conviven con menores de 18 años)



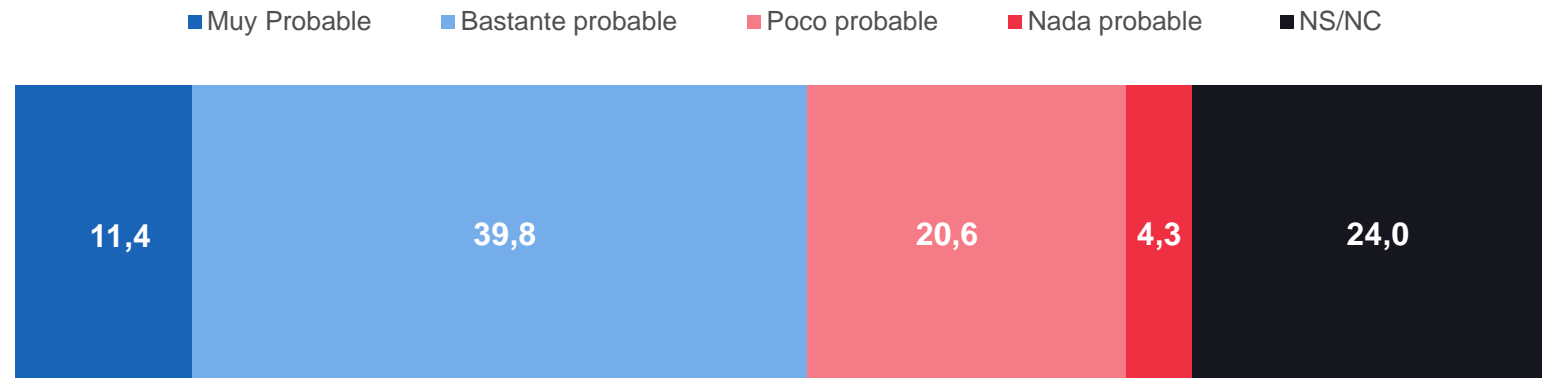
8.7 Probabilidad de otra pandemia más mortal en el futuro




Pensando en la sociedad del futuro, ¿qué probabilidad tienen de ocurrir los siguientes acontecimientos en los próximos 10 años?

(Base: empleados actualmente)

Habrá otra epidemia más mortal que el Coronavirus





Ficha técnica



Ámbito

Comunidad Autónoma del País Vasco.



TAMAÑO DE LA MUESTRA

Total: 1.004 entrevistas.

De los 1.004 panelistas entrevistados, 732 ya respondieron a la encuesta en la ola anterior.



PROCEDIMIENTO DE MUESTREO

Entrevistas online a partir de un panel (comunidad de internautas).



TRABAJO DE CAMPO

Del 5 al 15 de mayo de 2020.



Universo

Población general mayores de 18 años, residentes en la Comunidad Autónoma del País Vasco



Error muestral

Para un nivel de confianza del 95%, el margen de error de la muestra es de 3,09%.



PONDERACIÓN

Cruce por sexo y edad, provincia, tamaño de habitat y nivel socioeconómico.



40dB.

www.40dB.es



info@40dB.es



+34 914 120 938



Calle Salamanca 25, 1ª Derecha



28020, Madrid